



Ministerio de
HACIENDA

SUBSECRETARÍA DE ESTADO DE ADMINISTRACIÓN FINANCIERA
UNIDAD DE DEPARTAMENTOS Y MUNICIPIOS
FORMULARIO - ANEXO B-01-08
GESTIÓN MUNICIPAL POR RESULTADOS

GOBIERNO NACIONAL

Usuario: 13021402
Fecha/Hora: 19/08/2019 09:50:14

INDICADORES DE DESEMPEÑO MUNICIPAL - Informe de Resultados de Gestión de Recursos Específicos

Ejercicio Fiscal:	2018	Cuatrimestre:	Anual	Departamento:	CANINDYÚ	Municipalidad:	ITANARÁ	Eje Estratégico:	Plan de Desarrollo Municipal (Periodo)
Producto Final:	30084 - MESAS ADQUIRIDAS PARA AULAS			Unidad de Medida:	MESAS				
Indicador:	267 / 319 MESAS								
Medios De Verificación:	Factura y Acta de Recepción								
Descripción:	Adquisición de 319 mesa pupitre individual para instituciones escolares Escuela Basica N° 5775 Don Carlos Antonio Lopez, Escuela Indígena Parití y Escuela Basica N° 13.808 Colonia San Ramon								
Observación:									
Proceso Intermedio para Bien y Servicio:	ADQUISICION DE SILLAS Y MESSAS PEDAGOGICAS, PUPITRES, PIZARRAS								

OG	FF	Código/Concepto	Presupuesto		Ejecución Productiva				% Anual	
			Presupuesto Inicial	Modificaciones	1º Cuatrimestre	2º Cuatrimestre	3º Cuatrimestre	Acumulado Anual		
540	30	ADQUISICIONES DE EQUIPOS DE OFICINA Y COMPUTACION	80.000.000	0	80.000.000	0	66.800.000	0	66.800.000	84 %
		Producto Final:								
		Indicador:								
		0 / 1 METROS CUADRADOS								
		Medios De Verificación:								
		Factura y Acta de Recepción								
		Descripción:								
		1 Ora de Construcción de Supervision Escolar, según Planificación Municipal 2018. Escuela de San Ramon								
		Observación:								
		Proceso Intermedio para Bien y Servicio:								
		CONSTRUCCION DE ESPACIOS ADMINISTRATIVOS, DIRECCION, SECRETARIA, SALA DE PROFESORES, SALAS DEL EQUIPO TECNICO, COORDINACION PEDAGOGICA, EVALUACION, ORIENTACION, PSICOLOGIA								

OG	FF	Código/Concepto	Presupuesto		Ejecución Productiva				% Anual	
			Presupuesto Inicial	Modificaciones	1º Cuatrimestre	2º Cuatrimestre	3º Cuatrimestre	Acumulado Anual		
520	30	CONSTRUCCIONES	130.508.224	0	130.508.224	0	108.590.000	0	188.055.000	0 %
		Unidad de Medida:								
		1.200 / 726 034								
		Observación:								
		Proceso Intermedio para Bien y Servicio:								
		CONSTRUCCION DE ESPACIOS ADMINISTRATIVOS, DIRECCION, SECRETARIA, SALA DE PROFESORES, SALAS DEL EQUIPO TECNICO, COORDINACION PEDAGOGICA, EVALUACION, ORIENTACION, PSICOLOGIA								



[Signature]
Director Administrativo
MUNICIPALIDAD DE ITANARÁ

LIC. RODOLFO A. HIDALGO V.
Contador



[Signature]
Intendente Municipal

ASUNCION GALLARDO RODRIGUEZ
Intendente Municipal



Ministerio de HACIENDA

SUBSECRETARIA DE ESTADO DE ADMINISTRACION FINANCIERA

UNIDAD DE DEPARTAMENTOS Y MUNICIPIOS

FORMULARIO - ANEXO B-01-08

GESTION MUNICIPAL POR RESULTADOS

INDICADORES DE DESEMPEÑO MUNICIPAL - Informe de Resultados de Gestion de Recursos Especificos



GOBIERNO NACIONAL

Usuario: 13021402

Fecha/Hora: 13/08/2019 09:50:14

Organismo Financiero:	2018	Quimestre:	Annual	Departamento:	CANINDEVU	Municipalidad:	ITANARA	Eje Estratégico:	Plan de Desarrollo Municipal (Periodo)
Producto Final:	LEY N° 3984/10 - REGALIAS Y COMPENSACIONES								
Indicador:	30033 - CAMION COMPACTADOR-RECOLECTOR ADQUIRIDO								
Medios De Verificación:	D / 4 CAMION COMPACTADORES		Unidad de Medida:		CAMION COMPACTADORES				
Descripción:	Factura y Acta de Recepcion		Inicial		Meta		Ejecución Productiva		%
Observación:	Adquisición de 04 Maquinarias y equipos (Camiones compactadores según Planificación Municipal 2018.		4,00		0,00		1º Cuatrimestre		0,00
Proceso Interno para Bien y Servicio:	ADQUISICION DE TRACTORES, RETROEXCAVADORA, VOLQUETE, MOTONIVELADORA, MOTOCARGA, CAMION COMPACTADOR-RECOLECTOR DE BASURA, CAMION ELEVADOR, PALA CARGADORA, DESMALLEZADORA, RASTRAS, ROLLOS, CORRIDORAS, DISCO DE ARADOS.		4,00		0,00		2º Cuatrimestre		0,00
							3º Cuatrimestre		0,00
							Ejecución Productiva		0,00
							Acumulado Anual		0,00
							%		0 %
							Acumulado Anual		0 %
							%		0 %
							Acumulado Anual		0 %
							%		0 %
							Acumulado Anual		0 %
							%		0 %
							Acumulado Anual		0 %
							%		0 %
							Acumulado Anual		0 %
							%		0 %
							Acumulado Anual		0 %
							%		0 %
							Acumulado Anual		0 %
							%		0 %
							Acumulado Anual		0 %
							%		0 %
							Acumulado Anual		0 %
							%		0 %
							Acumulado Anual		0 %
							%		0 %
							Acumulado Anual		0 %
							%		0 %
							Acumulado Anual		0 %
							%		0 %
							Acumulado Anual		0 %
							%		0 %
							Acumulado Anual		0 %
							%		0 %
							Acumulado Anual		0 %
							%		0 %
							Acumulado Anual		0 %
							%		0 %
							Acumulado Anual		0 %
							%		0 %
							Acumulado Anual		0 %
							%		0 %
							Acumulado Anual		0 %
							%		0 %
							Acumulado Anual		0 %
							%		0 %
							Acumulado Anual		0 %
							%		0 %
							Acumulado Anual		0 %
							%		0 %
							Acumulado Anual		0 %
							%		0 %
							Acumulado Anual		0 %
							%		0 %
							Acumulado Anual		0 %
							%		0 %
							Acumulado Anual		0 %
							%		0 %
							Acumulado Anual		0 %
							%		0 %
							Acumulado Anual		0 %
							%		0 %
							Acumulado Anual		0 %
							%		0 %
							Acumulado Anual		0 %
							%		0 %
							Acumulado Anual		0 %
							%		0 %
							Acumulado Anual		0 %
							%		0 %
							Acumulado Anual		0 %
							%		0 %
							Acumulado Anual		0 %
							%		0 %
							Acumulado Anual		0 %
							%		0 %
							Acumulado Anual		0 %
							%		0 %
							Acumulado Anual		0 %
							%		0 %
							Acumulado Anual		0 %
							%		0 %
							Acumulado Anual		0 %
							%		0 %
							Acumulado Anual		0 %
							%		0 %
							Acumulado Anual		0 %
							%		0 %
							Acumulado Anual		0 %
							%		0 %
							Acumulado Anual		0 %
							%		0 %
							Acumulado Anual		0 %
							%		0 %
							Acumulado Anual		0 %
							%		0 %
							Acumulado Anual		0 %
							%		0 %
							Acumulado Anual		0 %
							%		0 %
							Acumulado Anual		0 %
							%		0 %
							Acumulado Anual		0 %
							%		0 %
							Acumulado Anual		0 %
							%		0 %
							Acumulado Anual		0 %
							%		0 %
							Acumulado Anual		0 %
							%		0 %
							Acumulado Anual		0 %
							%		0 %
							Acumulado Anual		0 %
							%		0 %
							Acumulado Anual		0 %
							%		0 %
							Acumulado Anual		0 %
							%		0 %
							Acumulado Anual		0 %
							%		0 %
							Acumulado Anual		0 %
							%		0 %
							Acumulado Anual		0 %
							%		0 %
							Acumulado Anual		0 %
							%		0 %
							Acumulado Anual		0 %
							%		0 %
							Acumulado Anual		0 %
							%		0 %
							Acumulado Anual		0 %
							%		0 %
							Acumulado Anual		0 %
							%		0 %
							Acumulado Anual		0 %
							%		0 %
							Acumulado Anual		0 %
							%		0 %
							Acumulado Anual		0 %
							%		0 %
							Acumulado Anual		0 %
							%		0 %
							Acumulado Anual		0 %
							%		0 %
							Acumulado Anual		0 %
							%		0 %
							Acumulado Anual		0 %
							%		0 %
							Acumulado Anual		0 %
							%		0 %
							Acumulado Anual		0 %
							%		0 %
							Acumulado Anual		0 %
							%		0 %
							Acumulado Anual		0 %
							%		0 %
							Acumulado Anual		0 %
							%		0 %
							Acumulado Anual		0 %
							%		0 %
							Acumulado Anual		0 %
							%		0 %
							Acumulado Anual		0 %
							%		0 %
							Acumulado Anual		0 %
							%		0 %
							Acumulado Anual		0 %
							%		0 %
							Acumulado Anual		0 %
							%		0 %
							Acumulado Anual		0 %
							%		0 %
							Acumulado Anual		0 %
							%		0 %
							Acumulado Anual		0 %
							%		0 %
							Acumulado Anual		0 %
							%		0 %
							Acumulado Anual		0 %
							%		0 %
							Acumulado Anual		0 %
							%		0 %
							Acumulado Anual		0 %
							%		0 %
							Acumulado Anual		0 %
							%		0 %
							Acumulado Anual		0 %
							%		0 %
							Acumulado Anual		0 %
							%		0 %
							Acumulado Anual		0 %
							%		0 %
							Acumulado Anual		0 %
					</				




Ministerio de
HACIENDA

SUBSECRETARÍA DE ESTADO DE ADMINISTRACIÓN FINANCIERA
UNIDAD DE DEPARTAMENTOS Y MUNICIPIOS
FORMULARIO - ANEXO B-41-48
GESTIÓN MUNICIPAL POR RESULTADOS
INDICADORES DE DESEMPEÑO MUNICIPAL - Informe de Resultados de Gestión de Recursos Específicos

GOBIERNO NACIONAL

Usuario: 32021402
Fecha/Hora: 19/08/2019 09:50:14

Electora Fiscal:	2018	Quatrimestre:	Annual	Departamento:	CANINDEVU	Municipalidad:	ITANARÁ	Eje Estratégico:	Plan de Desarrollo Municipal (Periodo)		
Producto Final:	300080 -	MANTENIMIENTO Y REPARACION DE PUENTES		Unidad de Medida:	METROS CUBICOS		Ejecucion Productiva				
Indicador:	D / 330	METROS CUBICOS									
Medios De Verificación:	Certificacion de Obras, informes de avances, contrato y factura legal										
Descripción:	Obras de Reparación de Puentes de Madera en la Colonia Itanarai y San Francisco, según Planificación Municipal 2018.										
Observación:	MEJORAMIENTO DE PUENTES, ADQUISICION DE CEMENTO, MEZCLA ASFALTICA, PIEDRA, ARENA Y MATERIALES DE CONSTRUCCION PARA OBRAS										
Proceso Intermedio para Bien y Servicio:											
Código/Concepto											
OG	FF	OG	Concepto	Presupuesto Inicial	Modificaciones	Presupuesto Vigente	1º Cuatrimestre	2º Cuatrimestre	3º Cuatrimestre	Acumulado Anual	% Anual
520	30	CONSTRUCCIONES		60.000.000	0	60.000.000	0	0	0	0	0%
Indicador:	30107 - POLIDEPORTIVOS CONSTRUIDOS-REPARADOS										
Unidad de Medida:	POLIDEPORTIVOS										
Medios De Verificación:	Factura y acta de trabajo										
Descripción:	Polideportivo en la Escuela Sagrada Familia, en la Escuela Virgen del Carmen, según Planificación Municipal 2018.										
Observación:											
Proceso Intermedio para Bien y Servicio:	CONSTRUCCION, REPARACION, MEJORAMIENTO, EQUIPAMIENTO, MANTENIMIENTO DE OBRAS DE USO PUBLICO Y PARA LA PRODUCCION COMUNITARIA, ADQUISICION DE CEMENTO, PIEDRA, ARENA Y MATERIALES DE CONSTRUCCION										
Código/Concepto											
OG	FF	OG	Concepto	Presupuesto Inicial	Modificaciones	Presupuesto Vigente	1º Cuatrimestre	2º Cuatrimestre	3º Cuatrimestre	Acumulado Anual	% Anual
520	30	CONSTRUCCIONES		250.000.000	0	250.000.000	0	0	0	0	0%
Indicador:	30111 - PROYECTOS ELABORADOS										
Unidad de Medida:	PROYECTOS										
Medios De Verificación:	Factura y acta de trabajo										
Descripción:	24 Estudios y proyectos de inversión de interés comunitario, obras de infraestructura, Locales Escolares (Esc. San Francisco, Sagrada Fia. Esc. Ybyrumi), ejecutados en el presente ejercicio.										
Observación:											
Proceso Intermedio para Bien y Servicio:	PROYECTOS DE INVERSION DEL SECTOR PRODUCTIVO, AGROPECUARIO, INDUSTRIAL, FORESTAL, MINERIA, TURISMO Y PESCA, PROYECTOS DE DESARROLLO TERRITORIAL Y DEL HABITAT										
Código/Concepto											
G	FF	OG	Concepto	Presupuesto Inicial	Modificaciones	Presupuesto Vigente	1º Cuatrimestre	2º Cuatrimestre	3º Cuatrimestre	Acumulado Anual	% Anual
580	30	ESTUDIOS Y PROYECTOS DE INVERSION		100.000.000	0	100.000.000	0	0	0	99.000.000	99%



Director Administrativo
MUNICIPALIDAD DE ITANARÁ
OLFO A. HIDALGO V.
Contador



Intendente Municipal
ASUNCION GALLARDO RODRIGUEZ



Ministerio de HACIENDA

SUBSECRETARÍA DE ESTADO DE ADMINISTRACIÓN FINANCIERA
UNIDAD DE DEPARTAMENTOS Y MUNICIPIOS
FORMULARIO - ANEXO B-41-48
GESTIÓN MUNICIPAL POR RESULTADOS
INDICADORES DE DESEMPEÑO MUNICIPAL - Informe de Resultados de Gestión de Recursos Específicos

GOBIERNO NACIONAL
Usuario: 13021402
Fecha/Hora: 19/08/2019 09:50:14

Entidad Fiscal:	2018	Cuatrimestre:	Annual	Departamento:	CANINDEVU	Municipalidad:	ITANARÁ	Eje Estratégico:	Plan de Desarrollo Municipal (Período)	
Producto Final:	30119 - REPARACIONES DE MAQUINARIAS Y EQUIPOS			Unidad de Medida:	REPARACIONES					
Indicador:	0 / 1 REPARACIONES									
Medios De Verificación:	Factura y acta de trabajo									
Descripción:	01 Mantenimiento y reparación de Camioneta Wingle, planificados para año 2018									
Observación:	REPARACION, MANTENIMIENTO, ARREGLO DE MAQUINARIAS, EQUIPOS, INSTALACIONES, HERRAMIENTAS MAYORES									
Proceso Interno para Bien y Servicio:										
Código/Concepto	OG Concepto									
OG	FF	Presupuesto	Presupuesto	Presupuesto	Presupuesto	1º Cuatrimestre	2º Cuatrimestre	3º Cuatrimestre	Acumulado Anual	% Anual
590	30	30	30	30	30	30	30	30	30	0 %
Producto Final:	30120 - REPARACIONES DE MAQUINARIAS Y EQUIPOS			Unidad de Medida:	REPARACIONES					
Indicador:	2 / 5 REPARACIONES									
Medios De Verificación:	Factura y acta de trabajo									
Descripción:	5 mantenimientos y reparaciones de maquinarias (Retroexcavadora y camioneta \$10 municipal) planificados para año 2018									
Observación:	REPARACION, MANTENIMIENTO, ARREGLO DE MAQUINARIAS, EQUIPOS, INSTALACIONES, HERRAMIENTAS MENORES									
Proceso Interno para Bien y Servicio:										
Código/Concepto	OG Concepto									
OG	FF	Presupuesto	Presupuesto	Presupuesto	Presupuesto	1º Cuatrimestre	2º Cuatrimestre	3º Cuatrimestre	Acumulado Anual	% Anual
240	30	30	30	30	30	30	30	30	30	42 %
Producto Final:	30135 - SERVICIOS PARA LA GENERACION DE VALOR PUBLICO			Unidad de Medida:	JORNALEROS					
Indicador:	31 / 35 JORNALEROS									
Medios De Verificación:	Informe mtn contrato planilla servicios									
Descripción:	Contratación de 35 jornaleros para realizar trabajos de mejoramiento de caminos, limpieza de 30 Cuadras y caminos vecinales a ser realizado, según planificación municipal 2018									
Observación:	CONTRATACION DE JORNALEROS PARA TRABAJOS DE DESMONTE, LIMPIEZA, MANTENIMIENTO DE CAMINOS, OPERARIOS DE MAQUINARIAS Y EQUIPOS									
Proceso Interno para Bien y Servicio:										
Código/Concepto	OG Concepto									
OG	FF	Presupuesto	Presupuesto	Presupuesto	Presupuesto	1º Cuatrimestre	2º Cuatrimestre	3º Cuatrimestre	Acumulado Anual	% Anual
144	30	30	30	30	30	30	30	30	30	81 %

MUNICIPALIDAD DE ITANARÁ
SECRETARÍA DE HACIENDA
CONTABILIDAD
Director Administrativo
MUNICIPALIDAD DE ITANARÁ

[Handwritten Signature]

Contador

MUNICIPALIDAD DE ITANARÁ
SECRETARÍA DE HACIENDA
CONTABILIDAD
Intendente Municipal
Dpto. ASUNCIÓN GALLARDO RODRIGUEZ

[Handwritten Signature]

Intendente Municipal




Ministerio de
HACIENDA

SUBSECRETARÍA DE ESTADO DE ADMINISTRACIÓN FINANCIERA
UNIDAD DE DEPARTAMENTOS Y MUNICIPIOS
FORMULARIO - ANEXO B-01-08
GESTIÓN MUNICIPAL POR RESULTADOS
INDICADORES DE DESEMPEÑO MUNICIPAL - Informe de Resultados de Gestión de Recursos Específicos

GOBIERNO NACIONAL

Usuario: 13021402
Fecha/Hora 19/06/2019 09:50:14

Ejercicio Fiscal:	2018	Cuatrimestre:	Annual	Departamento:	CANINDEVU	Municipalidad:	ITANABÁ	Eje Estratégico:	Plan de Desarrollo Municipal (Periodo)	
Producto Final:	30136 - SERVICIOS PROFESIONALES PARA GENERACION DE			Unidad de Medida:	SERVICIOS					
Indicador:	11/12 SERVICIOS									
Medios de Verificación:	Informe mth contrato planilla servicios									
Descripción:	Servicios de Asesoría Contable y Jurídica para la ejecución de proyectos de inversión, según Presupuesto Municipal del año 2018.									
Observación:										
Proceso Interno para Bien y Servicio:	CONTRATACION DE PROFESIONALES RELACIONADOS A LA EJECUCION DE PROGRAMAS, SUBPROGRAMAS Y PROYECTOS MUNICIPALES									
Código/Concepto										
OG	FF	OG Concepto	Presupuesto Inicial	Modificaciones	Presupuesto Vigente	1º Cuatrimestre	2º Cuatrimestre	3º Cuatrimestre	Acumulado Anual	% Anual
145	30	HONORARIOS PROFESIONALES	58.500.000	0	58.500.000	0	28.500.000	25.500.000	54.000.000	92%
Producto Final:	30139 - SISTEMAS DE ABASTECIMIENTO DE AGUA									
Indicador:	0/200 METROS LINEALES									
Medios de Verificación:	Contrato de Obras, Certificados de Avance de obras y facturas, contrato y factura legal									
Descripción:	Obras de Construcción de Sistema de Agua Potable en la Colonia San Ramon y Barrio Centro, construido en el año /200mts lineal de Construcción de Sistema de Agua Potable en la Colonia San Ramon y Barrio Centro.									
Observación:										
Proceso Interno para Bien y Servicio:	CONSTRUCCION DE SISTEMAS SANITARIOS, DE AGUA, VERTEDEROS, DESAGUES, ADQUISICION DE CEMENTO, MEZCLA ASFALTICA, PIEDRA, ARENA Y MATERIALES DE CONSTRUCCION									
Código/Concepto										
OG	FF	OG Concepto	Presupuesto Inicial	Modificaciones	Presupuesto Vigente	1º Cuatrimestre	2º Cuatrimestre	3º Cuatrimestre	Acumulado Anual	% Anual
529	30	CONSTRUCCIONES	117.000.000	0	117.000.000	0	0	0	0	0%
Producto Final:	30153 - VEREDAS REPARADAS									
Indicador:	800 / 800 METROS LINEALES									
Medios de Verificación:	Certificado de obra, factura y acta de trabajo									
Descripción:	Obra de Hermosamiento de 06 Cuadras de vereda de la Avenida 14 de Mayo, según Planificación Municipal 2018.									
Observación:										
Proceso Interno para Bien y Servicio:	CONSTRUCCION, REPARACION, MEJORAMIENTO, EQUIPAMIENTO, MANTENIMIENTO DE OBRAS DE USO PUBLICO Y PARA LA PRODUCCION COMUNITARIA, ADQUISICION DE CEMENTO, PIEDRA, ARENA Y MATERIALES DE CONSTRUCCION									
Código/Concepto										
OG	FF	OG Concepto	Presupuesto Inicial	Modificaciones	Presupuesto Vigente	1º Cuatrimestre	2º Cuatrimestre	3º Cuatrimestre	Acumulado Anual	% Anual
529	30	CONSTRUCCIONES	100.000.000	0	100.000.000	0	0	0	100.000.000	100%



Director Administrativo
MUNICIPALIDAD DE ITANABÁ
LIC. RODOLFO A. HIDALGO V.
Contador



Intendente Municipal
ASUNCIÓN SALLARDO RODRIGUEZ



Ministerio de
HACIENDA


SUBSECRETARÍA DE ESTADO DE ADMINISTRACIÓN FINANCIERA
UNIDAD DE DEPARTAMENTOS Y MUNICIPIOS
FORMULARIO - ANEXO B-01-08
GESTIÓN MUNICIPAL POR RESULTADOS

INDICADORES DE DESEMPEÑO MUNICIPAL - Informe de Resultados de Gestión de Recursos Específicos

GOBIERNO NACIONAL
Usuario: 13021402
Fecha/Hora 19/09/2019 09:50:14

Electividad Fiscal:	2018	Quatrimestre:	Annual	Departamento:	CANINDEYU	Municipalidad:	ITANARA	Eje Estratégico:	Plan de Desarrollo Municipal (Periodo)
Producto Final:	30173 - ALUMBRADO E ILUMINACIÓN INSTALADOS		Unidad de Medida:	COLUMNAS DE ALUMBRADO					
Indicador:	5 / 10 COLUMNAS DE ALUMBRADO								
Medios De Verificación:	Certificación de Obras, Informes de avances, contrato y factura legal								
Descripción:	Obra de Iluminación del Acceso a la Ciudad, lado Sur, según Planificación Municipal 2018.								
Observación:	ADQUISICIÓN E INSTALACIÓN DE COLUMNAS, POSTES DE ALUMBRADO PÚBLICO EN VIAS Y ESPACIOS PÚBLICOS								

OG	FF	Código/Concepto	OG Concepto	Presupuesto			Ejecución Financiera				% Anual	
				Presupuesto Inicial	Modificaciones	Presupuesto Vigente	1º Cuatrimestre	2º Cuatrimestre	3º Cuatrimestre	Acumulado Anual		
520	30	CONSTRUCCIONES		100.000.000	0	100.000.000	142.900.000	0	0	53.540.000	53.540.000	54 %
Totales de:				2.086.889.852	0	2.086.889.852	142.900.000	0	0	415.840.000	650.559.900	31 %



Director Administrativo
MUNICIPALIDAD DE ITANARA

LIC. RODOLFO A. HIDALGO V.
HIDALGO V.
Contador



Intendente Municipal
MUNICIPALIDAD DE ITANARA

ASUNCION GALLARDO RODRIGUEZ
Intendente Municipal



Ministerio de HACIENDA

SUBSECRETARÍA DE ESTADO DE ADMINISTRACIÓN FINANCIERA
 UNIDAD DE DEPARTAMENTOS Y MUNICIPIOS
 FORMULARIO - ANEXO B-01-08
 GESTIÓN MUNICIPAL POR RESULTADOS
 INDICADORES DE DESEMPEÑO MUNICIPAL - Informe de Resultados de Gestión de Recursos Específicos

GOBIERNO NACIONAL

Usuario: I3021402
 Fecha/Hora: 19/08/2019 09:50:14

Periodo Fiscal:	2018	Quimestre:	Anual	Departamento:	CANNINDEYU	Municipalidad:	ITANARA	Eje Estratégico:	Plan de Desarrollo Municipal (Periodo)																																																																																																																																																																																																																																														
Producto Final:	30027 - CAMINOS EMPEDRADOS CONSTRUIDOS	Unidad de Medida:	METROS CUADRADOS																																																																																																																																																																																																																																																				
Indicador:	5110 / 5000 METROS CUADRADOS																																																																																																																																																																																																																																																						
Actos De Verificación:	Certificación de Obras, Informes de avances, contrato y factura legal																																																																																																																																																																																																																																																						
Descripción:	Construcción de 10 cuadras de empedrados en el Barrio María Auxiliadora																																																																																																																																																																																																																																																						
Observación:																																																																																																																																																																																																																																																							
Observación para Bien y Servicio:	- CONSTRUCCIÓN Y MEJORAMIENTO DE RUTAS Y CAMINOS, PAVIMENTADOS, EMPEDRADOS, ENRIPIADOS, TERRAPLENADOS, DE TODO TIEMPO, ADQUISICIÓN DE CEMENTO, MEZCLA ASFALTICA, PIEDRA, ARENA Y MATERIALES DE CONSTRUCCION PARA OBRAS																																																																																																																																																																																																																																																						
<table border="1"> <thead> <tr> <th rowspan="2">OG</th> <th rowspan="2">FF</th> <th rowspan="2">Código/Concepto</th> <th colspan="3">Presupuesto</th> <th colspan="3">Ejecución Productiva</th> <th colspan="3">Ejecución Financiera</th> </tr> <tr> <th>Presupuesto Inicial</th> <th>Modificaciones</th> <th>Presupuesto Vigente</th> <th>1º Cuatrimestre</th> <th>2º Cuatrimestre</th> <th>3º Cuatrimestre</th> <th>Acumulado Anual</th> <th>% Anual</th> </tr> </thead> <tbody> <tr> <td>520</td> <td>300</td> <td>CONSTRUCCIONES</td> <td>933.000.000</td> <td>0</td> <td>933.000.000</td> <td>0</td> <td>0</td> <td>521.333.528</td> <td>0</td> <td>521.333.528</td> <td>56 %</td> </tr> <tr> <td colspan="12"> <table border="1"> <thead> <tr> <th rowspan="2">Indicador:</th> <th rowspan="2">OG</th> <th rowspan="2">FF</th> <th rowspan="2">Código/Concepto</th> <th rowspan="2">Presupuesto Inicial</th> <th rowspan="2">Modificaciones</th> <th rowspan="2">Presupuesto Vigente</th> <th colspan="3">Meta</th> <th rowspan="2">Acumulado Anual</th> <th rowspan="2">% Anual</th> </tr> <tr> <th>Inicial</th> <th>Modificaciones</th> <th>Vigente</th> </tr> </thead> <tbody> <tr> <td>800 / 1800 METROS CUADRADOS</td> <td></td> <td></td> <td>30028 - CAMINOS EMPEDRADOS MANTENIDOS Y REPARADOS</td> <td>933.000.000</td> <td>0</td> <td>933.000.000</td> <td>0</td> <td>0</td> <td>521.333.528</td> <td>56 %</td> </tr> <tr> <td colspan="12"> <table border="1"> <thead> <tr> <th rowspan="2">Descripción:</th> <th rowspan="2">OG</th> <th rowspan="2">FF</th> <th rowspan="2">Código/Concepto</th> <th rowspan="2">Presupuesto Inicial</th> <th rowspan="2">Modificaciones</th> <th rowspan="2">Presupuesto Vigente</th> <th colspan="3">Meta</th> <th rowspan="2">Acumulado Anual</th> <th rowspan="2">% Anual</th> </tr> <tr> <th>Inicial</th> <th>Modificaciones</th> <th>Vigente</th> </tr> </thead> <tbody> <tr> <td>Reparación de Empedrado de 1800 m2 de empedrado calle 14 de Mayo Frente a la calle de la Municipalidad</td> <td></td> <td></td> <td>30028 - CAMINOS EMPEDRADOS MANTENIDOS Y REPARADOS</td> <td>933.000.000</td> <td>0</td> <td>933.000.000</td> <td>1.800,00</td> <td>0,00</td> <td>1.800,00</td> <td>800,00</td> <td>44 %</td> </tr> <tr> <td colspan="12"> <table border="1"> <thead> <tr> <th rowspan="2">Observación:</th> <th rowspan="2">OG</th> <th rowspan="2">FF</th> <th rowspan="2">Código/Concepto</th> <th rowspan="2">Presupuesto Inicial</th> <th rowspan="2">Modificaciones</th> <th rowspan="2">Presupuesto Vigente</th> <th colspan="3">Ejecución Productiva</th> <th rowspan="2">Acumulado Anual</th> <th rowspan="2">% Anual</th> </tr> <tr> <th>1º Cuatrimestre</th> <th>2º Cuatrimestre</th> <th>3º Cuatrimestre</th> </tr> </thead> <tbody> <tr> <td>Cese Injenerado para Bien y Servicio:</td> <td></td> <td></td> <td>CONSTRUCCION Y MEJORAMIENTO DE RUTAS Y CAMINOS, PAVIMENTADOS, EMPEDRADOS, ENRIPIADOS, TERRAPLENADOS, DE TODO TIEMPO, ADQUISICIÓN DE CEMENTO, MEZCLA ASFALTICA, PIEDRA, ARENA Y MATERIALES DE CONSTRUCCION PARA OBRAS</td> <td>344.729.457</td> <td>0</td> <td>344.729.457</td> <td>133.357.134</td> <td>0</td> <td>133.357.134</td> <td>133.357.134</td> <td>39 %</td> </tr> <tr> <td colspan="12"> <table border="1"> <thead> <tr> <th rowspan="2">Código/Concepto</th> <th rowspan="2">OG</th> <th rowspan="2">FF</th> <th rowspan="2">Código/Concepto</th> <th rowspan="2">Presupuesto Inicial</th> <th rowspan="2">Modificaciones</th> <th rowspan="2">Presupuesto Vigente</th> <th colspan="3">Ejecución Productiva</th> <th rowspan="2">Acumulado Anual</th> <th rowspan="2">% Anual</th> </tr> <tr> <th>1º Cuatrimestre</th> <th>2º Cuatrimestre</th> <th>3º Cuatrimestre</th> </tr> </thead> <tbody> <tr> <td>0 / 1 OBRAS RESTAURADAS</td> <td></td> <td></td> <td>30034 - ESPACIOS URBANISTICOS RESTAURADOS</td> <td>1.427.729.457</td> <td>0</td> <td>1.427.729.457</td> <td>1,00</td> <td>0,00</td> <td>1,00</td> <td>0,00</td> <td>0 %</td> </tr> <tr> <td colspan="12"> <table border="1"> <thead> <tr> <th rowspan="2">Código/Concepto</th> <th rowspan="2">OG</th> <th rowspan="2">FF</th> <th rowspan="2">Código/Concepto</th> <th rowspan="2">Presupuesto Inicial</th> <th rowspan="2">Modificaciones</th> <th rowspan="2">Presupuesto Vigente</th> <th colspan="3">Ejecución Financiera</th> <th rowspan="2">Acumulado Anual</th> <th rowspan="2">% Anual</th> </tr> <tr> <th>1º Cuatrimestre</th> <th>2º Cuatrimestre</th> <th>3º Cuatrimestre</th> </tr> </thead> <tbody> <tr> <td>300 CONSTRUCCIONES</td> <td></td> <td></td> <td>COMP. DEL EST. A LOS MUNIC DEL DPTO DE CANNINDEYU</td> <td>150.000.000</td> <td>0</td> <td>150.000.000</td> <td>0</td> <td>0</td> <td>0</td> <td>0</td> <td>0 %</td> </tr> <tr> <td>COMP. DEL EST. A LOS MUNIC DEL DPTO DE CANNINDEYU</td> <td></td> <td></td> <td>5404715</td> <td>1.427.729.457</td> <td>0</td> <td>1.427.729.457</td> <td>133.357.134</td> <td>0</td> <td>521.333.528</td> <td>654.690.662</td> <td>46 %</td> </tr> </tbody> </table> </td> </tr> </tbody> </table> </td> </tr> </tbody> </table> </td></tr></tbody></table></td></tr></tbody></table></td></tr></tbody></table>										OG	FF	Código/Concepto	Presupuesto			Ejecución Productiva			Ejecución Financiera			Presupuesto Inicial	Modificaciones	Presupuesto Vigente	1º Cuatrimestre	2º Cuatrimestre	3º Cuatrimestre	Acumulado Anual	% Anual	520	300	CONSTRUCCIONES	933.000.000	0	933.000.000	0	0	521.333.528	0	521.333.528	56 %	<table border="1"> <thead> <tr> <th rowspan="2">Indicador:</th> <th rowspan="2">OG</th> <th rowspan="2">FF</th> <th rowspan="2">Código/Concepto</th> <th rowspan="2">Presupuesto Inicial</th> <th rowspan="2">Modificaciones</th> <th rowspan="2">Presupuesto Vigente</th> <th colspan="3">Meta</th> <th rowspan="2">Acumulado Anual</th> <th rowspan="2">% Anual</th> </tr> <tr> <th>Inicial</th> <th>Modificaciones</th> <th>Vigente</th> </tr> </thead> <tbody> <tr> <td>800 / 1800 METROS CUADRADOS</td> <td></td> <td></td> <td>30028 - CAMINOS EMPEDRADOS MANTENIDOS Y REPARADOS</td> <td>933.000.000</td> <td>0</td> <td>933.000.000</td> <td>0</td> <td>0</td> <td>521.333.528</td> <td>56 %</td> </tr> <tr> <td colspan="12"> <table border="1"> <thead> <tr> <th rowspan="2">Descripción:</th> <th rowspan="2">OG</th> <th rowspan="2">FF</th> <th rowspan="2">Código/Concepto</th> <th rowspan="2">Presupuesto Inicial</th> <th rowspan="2">Modificaciones</th> <th rowspan="2">Presupuesto Vigente</th> <th colspan="3">Meta</th> <th rowspan="2">Acumulado Anual</th> <th rowspan="2">% Anual</th> </tr> <tr> <th>Inicial</th> <th>Modificaciones</th> <th>Vigente</th> </tr> </thead> <tbody> <tr> <td>Reparación de Empedrado de 1800 m2 de empedrado calle 14 de Mayo Frente a la calle de la Municipalidad</td> <td></td> <td></td> <td>30028 - CAMINOS EMPEDRADOS MANTENIDOS Y REPARADOS</td> <td>933.000.000</td> <td>0</td> <td>933.000.000</td> <td>1.800,00</td> <td>0,00</td> <td>1.800,00</td> <td>800,00</td> <td>44 %</td> </tr> <tr> <td colspan="12"> <table border="1"> <thead> <tr> <th rowspan="2">Observación:</th> <th rowspan="2">OG</th> <th rowspan="2">FF</th> <th rowspan="2">Código/Concepto</th> <th rowspan="2">Presupuesto Inicial</th> <th rowspan="2">Modificaciones</th> <th rowspan="2">Presupuesto Vigente</th> <th colspan="3">Ejecución Productiva</th> <th rowspan="2">Acumulado Anual</th> <th rowspan="2">% Anual</th> </tr> <tr> <th>1º Cuatrimestre</th> <th>2º Cuatrimestre</th> <th>3º Cuatrimestre</th> </tr> </thead> <tbody> <tr> <td>Cese Injenerado para Bien y Servicio:</td> <td></td> <td></td> <td>CONSTRUCCION Y MEJORAMIENTO DE RUTAS Y CAMINOS, PAVIMENTADOS, EMPEDRADOS, ENRIPIADOS, TERRAPLENADOS, DE TODO TIEMPO, ADQUISICIÓN DE CEMENTO, MEZCLA ASFALTICA, PIEDRA, ARENA Y MATERIALES DE CONSTRUCCION PARA OBRAS</td> <td>344.729.457</td> <td>0</td> <td>344.729.457</td> <td>133.357.134</td> <td>0</td> <td>133.357.134</td> <td>133.357.134</td> <td>39 %</td> </tr> <tr> <td colspan="12"> <table border="1"> <thead> <tr> <th rowspan="2">Código/Concepto</th> <th rowspan="2">OG</th> <th rowspan="2">FF</th> <th rowspan="2">Código/Concepto</th> <th rowspan="2">Presupuesto Inicial</th> <th rowspan="2">Modificaciones</th> <th rowspan="2">Presupuesto Vigente</th> <th colspan="3">Ejecución Productiva</th> <th rowspan="2">Acumulado Anual</th> <th rowspan="2">% Anual</th> </tr> <tr> <th>1º Cuatrimestre</th> <th>2º Cuatrimestre</th> <th>3º Cuatrimestre</th> </tr> </thead> <tbody> <tr> <td>0 / 1 OBRAS RESTAURADAS</td> <td></td> <td></td> <td>30034 - ESPACIOS URBANISTICOS RESTAURADOS</td> <td>1.427.729.457</td> <td>0</td> <td>1.427.729.457</td> <td>1,00</td> <td>0,00</td> <td>1,00</td> <td>0,00</td> <td>0 %</td> </tr> <tr> <td colspan="12"> <table border="1"> <thead> <tr> <th rowspan="2">Código/Concepto</th> <th rowspan="2">OG</th> <th rowspan="2">FF</th> <th rowspan="2">Código/Concepto</th> <th rowspan="2">Presupuesto Inicial</th> <th rowspan="2">Modificaciones</th> <th rowspan="2">Presupuesto Vigente</th> <th colspan="3">Ejecución Financiera</th> <th rowspan="2">Acumulado Anual</th> <th rowspan="2">% Anual</th> </tr> <tr> <th>1º Cuatrimestre</th> <th>2º Cuatrimestre</th> <th>3º Cuatrimestre</th> </tr> </thead> <tbody> <tr> <td>300 CONSTRUCCIONES</td> <td></td> <td></td> <td>COMP. DEL EST. A LOS MUNIC DEL DPTO DE CANNINDEYU</td> <td>150.000.000</td> <td>0</td> <td>150.000.000</td> <td>0</td> <td>0</td> <td>0</td> <td>0</td> <td>0 %</td> </tr> <tr> <td>COMP. DEL EST. A LOS MUNIC DEL DPTO DE CANNINDEYU</td> <td></td> <td></td> <td>5404715</td> <td>1.427.729.457</td> <td>0</td> <td>1.427.729.457</td> <td>133.357.134</td> <td>0</td> <td>521.333.528</td> <td>654.690.662</td> <td>46 %</td> </tr> </tbody> </table> </td> </tr> </tbody> </table> </td> </tr> </tbody> </table> </td></tr></tbody></table></td></tr></tbody></table>												Indicador:	OG	FF	Código/Concepto	Presupuesto Inicial	Modificaciones	Presupuesto Vigente	Meta			Acumulado Anual	% Anual	Inicial	Modificaciones	Vigente	800 / 1800 METROS CUADRADOS			30028 - CAMINOS EMPEDRADOS MANTENIDOS Y REPARADOS	933.000.000	0	933.000.000	0	0	521.333.528	56 %	<table border="1"> <thead> <tr> <th rowspan="2">Descripción:</th> <th rowspan="2">OG</th> <th rowspan="2">FF</th> <th rowspan="2">Código/Concepto</th> <th rowspan="2">Presupuesto Inicial</th> <th rowspan="2">Modificaciones</th> <th rowspan="2">Presupuesto Vigente</th> <th colspan="3">Meta</th> <th rowspan="2">Acumulado Anual</th> <th rowspan="2">% Anual</th> </tr> <tr> <th>Inicial</th> <th>Modificaciones</th> <th>Vigente</th> </tr> </thead> <tbody> <tr> <td>Reparación de Empedrado de 1800 m2 de empedrado calle 14 de Mayo Frente a la calle de la Municipalidad</td> <td></td> <td></td> <td>30028 - CAMINOS EMPEDRADOS MANTENIDOS Y REPARADOS</td> <td>933.000.000</td> <td>0</td> <td>933.000.000</td> <td>1.800,00</td> <td>0,00</td> <td>1.800,00</td> <td>800,00</td> <td>44 %</td> </tr> <tr> <td colspan="12"> <table border="1"> <thead> <tr> <th rowspan="2">Observación:</th> <th rowspan="2">OG</th> <th rowspan="2">FF</th> <th rowspan="2">Código/Concepto</th> <th rowspan="2">Presupuesto Inicial</th> <th rowspan="2">Modificaciones</th> <th rowspan="2">Presupuesto Vigente</th> <th colspan="3">Ejecución Productiva</th> <th rowspan="2">Acumulado Anual</th> <th rowspan="2">% Anual</th> </tr> <tr> <th>1º Cuatrimestre</th> <th>2º Cuatrimestre</th> <th>3º Cuatrimestre</th> </tr> </thead> <tbody> <tr> <td>Cese Injenerado para Bien y Servicio:</td> <td></td> <td></td> <td>CONSTRUCCION Y MEJORAMIENTO DE RUTAS Y CAMINOS, PAVIMENTADOS, EMPEDRADOS, ENRIPIADOS, TERRAPLENADOS, DE TODO TIEMPO, ADQUISICIÓN DE CEMENTO, MEZCLA ASFALTICA, PIEDRA, ARENA Y MATERIALES DE CONSTRUCCION PARA OBRAS</td> <td>344.729.457</td> <td>0</td> <td>344.729.457</td> <td>133.357.134</td> <td>0</td> <td>133.357.134</td> <td>133.357.134</td> <td>39 %</td> </tr> <tr> <td colspan="12"> <table border="1"> <thead> <tr> <th rowspan="2">Código/Concepto</th> <th rowspan="2">OG</th> <th rowspan="2">FF</th> <th rowspan="2">Código/Concepto</th> <th rowspan="2">Presupuesto Inicial</th> <th rowspan="2">Modificaciones</th> <th rowspan="2">Presupuesto Vigente</th> <th colspan="3">Ejecución Productiva</th> <th rowspan="2">Acumulado Anual</th> <th rowspan="2">% Anual</th> </tr> <tr> <th>1º Cuatrimestre</th> <th>2º Cuatrimestre</th> <th>3º Cuatrimestre</th> </tr> </thead> <tbody> <tr> <td>0 / 1 OBRAS RESTAURADAS</td> <td></td> <td></td> <td>30034 - ESPACIOS URBANISTICOS RESTAURADOS</td> <td>1.427.729.457</td> <td>0</td> <td>1.427.729.457</td> <td>1,00</td> <td>0,00</td> <td>1,00</td> <td>0,00</td> <td>0 %</td> </tr> <tr> <td colspan="12"> <table border="1"> <thead> <tr> <th rowspan="2">Código/Concepto</th> <th rowspan="2">OG</th> <th rowspan="2">FF</th> <th rowspan="2">Código/Concepto</th> <th rowspan="2">Presupuesto Inicial</th> <th rowspan="2">Modificaciones</th> <th rowspan="2">Presupuesto Vigente</th> <th colspan="3">Ejecución Financiera</th> <th rowspan="2">Acumulado Anual</th> <th rowspan="2">% Anual</th> </tr> <tr> <th>1º Cuatrimestre</th> <th>2º Cuatrimestre</th> <th>3º Cuatrimestre</th> </tr> </thead> <tbody> <tr> <td>300 CONSTRUCCIONES</td> <td></td> <td></td> <td>COMP. DEL EST. A LOS MUNIC DEL DPTO DE CANNINDEYU</td> <td>150.000.000</td> <td>0</td> <td>150.000.000</td> <td>0</td> <td>0</td> <td>0</td> <td>0</td> <td>0 %</td> </tr> <tr> <td>COMP. DEL EST. A LOS MUNIC DEL DPTO DE CANNINDEYU</td> <td></td> <td></td> <td>5404715</td> <td>1.427.729.457</td> <td>0</td> <td>1.427.729.457</td> <td>133.357.134</td> <td>0</td> <td>521.333.528</td> <td>654.690.662</td> <td>46 %</td> </tr> </tbody> </table> </td> </tr> </tbody> </table> </td> </tr> </tbody> </table> </td></tr></tbody></table>												Descripción:	OG	FF	Código/Concepto	Presupuesto Inicial	Modificaciones	Presupuesto Vigente	Meta			Acumulado Anual	% Anual	Inicial	Modificaciones	Vigente	Reparación de Empedrado de 1800 m2 de empedrado calle 14 de Mayo Frente a la calle de la Municipalidad			30028 - CAMINOS EMPEDRADOS MANTENIDOS Y REPARADOS	933.000.000	0	933.000.000	1.800,00	0,00	1.800,00	800,00	44 %	<table border="1"> <thead> <tr> <th rowspan="2">Observación:</th> <th rowspan="2">OG</th> <th rowspan="2">FF</th> <th rowspan="2">Código/Concepto</th> <th rowspan="2">Presupuesto Inicial</th> <th rowspan="2">Modificaciones</th> <th rowspan="2">Presupuesto Vigente</th> <th colspan="3">Ejecución Productiva</th> <th rowspan="2">Acumulado Anual</th> <th rowspan="2">% Anual</th> </tr> <tr> <th>1º Cuatrimestre</th> <th>2º Cuatrimestre</th> <th>3º Cuatrimestre</th> </tr> </thead> <tbody> <tr> <td>Cese Injenerado para Bien y Servicio:</td> <td></td> <td></td> <td>CONSTRUCCION Y MEJORAMIENTO DE RUTAS Y CAMINOS, PAVIMENTADOS, EMPEDRADOS, ENRIPIADOS, TERRAPLENADOS, DE TODO TIEMPO, ADQUISICIÓN DE CEMENTO, MEZCLA ASFALTICA, PIEDRA, ARENA Y MATERIALES DE CONSTRUCCION PARA OBRAS</td> <td>344.729.457</td> <td>0</td> <td>344.729.457</td> <td>133.357.134</td> <td>0</td> <td>133.357.134</td> <td>133.357.134</td> <td>39 %</td> </tr> <tr> <td colspan="12"> <table border="1"> <thead> <tr> <th rowspan="2">Código/Concepto</th> <th rowspan="2">OG</th> <th rowspan="2">FF</th> <th rowspan="2">Código/Concepto</th> <th rowspan="2">Presupuesto Inicial</th> <th rowspan="2">Modificaciones</th> <th rowspan="2">Presupuesto Vigente</th> <th colspan="3">Ejecución Productiva</th> <th rowspan="2">Acumulado Anual</th> <th rowspan="2">% Anual</th> </tr> <tr> <th>1º Cuatrimestre</th> <th>2º Cuatrimestre</th> <th>3º Cuatrimestre</th> </tr> </thead> <tbody> <tr> <td>0 / 1 OBRAS RESTAURADAS</td> <td></td> <td></td> <td>30034 - ESPACIOS URBANISTICOS RESTAURADOS</td> <td>1.427.729.457</td> <td>0</td> <td>1.427.729.457</td> <td>1,00</td> <td>0,00</td> <td>1,00</td> <td>0,00</td> <td>0 %</td> </tr> <tr> <td colspan="12"> <table border="1"> <thead> <tr> <th rowspan="2">Código/Concepto</th> <th rowspan="2">OG</th> <th rowspan="2">FF</th> <th rowspan="2">Código/Concepto</th> <th rowspan="2">Presupuesto Inicial</th> <th rowspan="2">Modificaciones</th> <th rowspan="2">Presupuesto Vigente</th> <th colspan="3">Ejecución Financiera</th> <th rowspan="2">Acumulado Anual</th> <th rowspan="2">% Anual</th> </tr> <tr> <th>1º Cuatrimestre</th> <th>2º Cuatrimestre</th> <th>3º Cuatrimestre</th> </tr> </thead> <tbody> <tr> <td>300 CONSTRUCCIONES</td> <td></td> <td></td> <td>COMP. DEL EST. A LOS MUNIC DEL DPTO DE CANNINDEYU</td> <td>150.000.000</td> <td>0</td> <td>150.000.000</td> <td>0</td> <td>0</td> <td>0</td> <td>0</td> <td>0 %</td> </tr> <tr> <td>COMP. DEL EST. A LOS MUNIC DEL DPTO DE CANNINDEYU</td> <td></td> <td></td> <td>5404715</td> <td>1.427.729.457</td> <td>0</td> <td>1.427.729.457</td> <td>133.357.134</td> <td>0</td> <td>521.333.528</td> <td>654.690.662</td> <td>46 %</td> </tr> </tbody> </table> </td> </tr> </tbody> </table> </td> </tr> </tbody> </table>												Observación:	OG	FF	Código/Concepto	Presupuesto Inicial	Modificaciones	Presupuesto Vigente	Ejecución Productiva			Acumulado Anual	% Anual	1º Cuatrimestre	2º Cuatrimestre	3º Cuatrimestre	Cese Injenerado para Bien y Servicio:			CONSTRUCCION Y MEJORAMIENTO DE RUTAS Y CAMINOS, PAVIMENTADOS, EMPEDRADOS, ENRIPIADOS, TERRAPLENADOS, DE TODO TIEMPO, ADQUISICIÓN DE CEMENTO, MEZCLA ASFALTICA, PIEDRA, ARENA Y MATERIALES DE CONSTRUCCION PARA OBRAS	344.729.457	0	344.729.457	133.357.134	0	133.357.134	133.357.134	39 %	<table border="1"> <thead> <tr> <th rowspan="2">Código/Concepto</th> <th rowspan="2">OG</th> <th rowspan="2">FF</th> <th rowspan="2">Código/Concepto</th> <th rowspan="2">Presupuesto Inicial</th> <th rowspan="2">Modificaciones</th> <th rowspan="2">Presupuesto Vigente</th> <th colspan="3">Ejecución Productiva</th> <th rowspan="2">Acumulado Anual</th> <th rowspan="2">% Anual</th> </tr> <tr> <th>1º Cuatrimestre</th> <th>2º Cuatrimestre</th> <th>3º Cuatrimestre</th> </tr> </thead> <tbody> <tr> <td>0 / 1 OBRAS RESTAURADAS</td> <td></td> <td></td> <td>30034 - ESPACIOS URBANISTICOS RESTAURADOS</td> <td>1.427.729.457</td> <td>0</td> <td>1.427.729.457</td> <td>1,00</td> <td>0,00</td> <td>1,00</td> <td>0,00</td> <td>0 %</td> </tr> <tr> <td colspan="12"> <table border="1"> <thead> <tr> <th rowspan="2">Código/Concepto</th> <th rowspan="2">OG</th> <th rowspan="2">FF</th> <th rowspan="2">Código/Concepto</th> <th rowspan="2">Presupuesto Inicial</th> <th rowspan="2">Modificaciones</th> <th rowspan="2">Presupuesto Vigente</th> <th colspan="3">Ejecución Financiera</th> <th rowspan="2">Acumulado Anual</th> <th rowspan="2">% Anual</th> </tr> <tr> <th>1º Cuatrimestre</th> <th>2º Cuatrimestre</th> <th>3º Cuatrimestre</th> </tr> </thead> <tbody> <tr> <td>300 CONSTRUCCIONES</td> <td></td> <td></td> <td>COMP. DEL EST. A LOS MUNIC DEL DPTO DE CANNINDEYU</td> <td>150.000.000</td> <td>0</td> <td>150.000.000</td> <td>0</td> <td>0</td> <td>0</td> <td>0</td> <td>0 %</td> </tr> <tr> <td>COMP. DEL EST. A LOS MUNIC DEL DPTO DE CANNINDEYU</td> <td></td> <td></td> <td>5404715</td> <td>1.427.729.457</td> <td>0</td> <td>1.427.729.457</td> <td>133.357.134</td> <td>0</td> <td>521.333.528</td> <td>654.690.662</td> <td>46 %</td> </tr> </tbody> </table> </td> </tr> </tbody> </table>												Código/Concepto	OG	FF	Código/Concepto	Presupuesto Inicial	Modificaciones	Presupuesto Vigente	Ejecución Productiva			Acumulado Anual	% Anual	1º Cuatrimestre	2º Cuatrimestre	3º Cuatrimestre	0 / 1 OBRAS RESTAURADAS			30034 - ESPACIOS URBANISTICOS RESTAURADOS	1.427.729.457	0	1.427.729.457	1,00	0,00	1,00	0,00	0 %	<table border="1"> <thead> <tr> <th rowspan="2">Código/Concepto</th> <th rowspan="2">OG</th> <th rowspan="2">FF</th> <th rowspan="2">Código/Concepto</th> <th rowspan="2">Presupuesto Inicial</th> <th rowspan="2">Modificaciones</th> <th rowspan="2">Presupuesto Vigente</th> <th colspan="3">Ejecución Financiera</th> <th rowspan="2">Acumulado Anual</th> <th rowspan="2">% Anual</th> </tr> <tr> <th>1º Cuatrimestre</th> <th>2º Cuatrimestre</th> <th>3º Cuatrimestre</th> </tr> </thead> <tbody> <tr> <td>300 CONSTRUCCIONES</td> <td></td> <td></td> <td>COMP. DEL EST. A LOS MUNIC DEL DPTO DE CANNINDEYU</td> <td>150.000.000</td> <td>0</td> <td>150.000.000</td> <td>0</td> <td>0</td> <td>0</td> <td>0</td> <td>0 %</td> </tr> <tr> <td>COMP. DEL EST. A LOS MUNIC DEL DPTO DE CANNINDEYU</td> <td></td> <td></td> <td>5404715</td> <td>1.427.729.457</td> <td>0</td> <td>1.427.729.457</td> <td>133.357.134</td> <td>0</td> <td>521.333.528</td> <td>654.690.662</td> <td>46 %</td> </tr> </tbody> </table>												Código/Concepto	OG	FF	Código/Concepto	Presupuesto Inicial	Modificaciones	Presupuesto Vigente	Ejecución Financiera			Acumulado Anual	% Anual	1º Cuatrimestre	2º Cuatrimestre	3º Cuatrimestre	300 CONSTRUCCIONES			COMP. DEL EST. A LOS MUNIC DEL DPTO DE CANNINDEYU	150.000.000	0	150.000.000	0	0	0	0	0 %	COMP. DEL EST. A LOS MUNIC DEL DPTO DE CANNINDEYU			5404715	1.427.729.457	0	1.427.729.457	133.357.134	0	521.333.528	654.690.662	46 %
OG	FF	Código/Concepto	Presupuesto			Ejecución Productiva			Ejecución Financiera																																																																																																																																																																																																																																														
			Presupuesto Inicial	Modificaciones	Presupuesto Vigente	1º Cuatrimestre	2º Cuatrimestre	3º Cuatrimestre	Acumulado Anual	% Anual																																																																																																																																																																																																																																													
520	300	CONSTRUCCIONES	933.000.000	0	933.000.000	0	0	521.333.528	0	521.333.528	56 %																																																																																																																																																																																																																																												
<table border="1"> <thead> <tr> <th rowspan="2">Indicador:</th> <th rowspan="2">OG</th> <th rowspan="2">FF</th> <th rowspan="2">Código/Concepto</th> <th rowspan="2">Presupuesto Inicial</th> <th rowspan="2">Modificaciones</th> <th rowspan="2">Presupuesto Vigente</th> <th colspan="3">Meta</th> <th rowspan="2">Acumulado Anual</th> <th rowspan="2">% Anual</th> </tr> <tr> <th>Inicial</th> <th>Modificaciones</th> <th>Vigente</th> </tr> </thead> <tbody> <tr> <td>800 / 1800 METROS CUADRADOS</td> <td></td> <td></td> <td>30028 - CAMINOS EMPEDRADOS MANTENIDOS Y REPARADOS</td> <td>933.000.000</td> <td>0</td> <td>933.000.000</td> <td>0</td> <td>0</td> <td>521.333.528</td> <td>56 %</td> </tr> <tr> <td colspan="12"> <table border="1"> <thead> <tr> <th rowspan="2">Descripción:</th> <th rowspan="2">OG</th> <th rowspan="2">FF</th> <th rowspan="2">Código/Concepto</th> <th rowspan="2">Presupuesto Inicial</th> <th rowspan="2">Modificaciones</th> <th rowspan="2">Presupuesto Vigente</th> <th colspan="3">Meta</th> <th rowspan="2">Acumulado Anual</th> <th rowspan="2">% Anual</th> </tr> <tr> <th>Inicial</th> <th>Modificaciones</th> <th>Vigente</th> </tr> </thead> <tbody> <tr> <td>Reparación de Empedrado de 1800 m2 de empedrado calle 14 de Mayo Frente a la calle de la Municipalidad</td> <td></td> <td></td> <td>30028 - CAMINOS EMPEDRADOS MANTENIDOS Y REPARADOS</td> <td>933.000.000</td> <td>0</td> <td>933.000.000</td> <td>1.800,00</td> <td>0,00</td> <td>1.800,00</td> <td>800,00</td> <td>44 %</td> </tr> <tr> <td colspan="12"> <table border="1"> <thead> <tr> <th rowspan="2">Observación:</th> <th rowspan="2">OG</th> <th rowspan="2">FF</th> <th rowspan="2">Código/Concepto</th> <th rowspan="2">Presupuesto Inicial</th> <th rowspan="2">Modificaciones</th> <th rowspan="2">Presupuesto Vigente</th> <th colspan="3">Ejecución Productiva</th> <th rowspan="2">Acumulado Anual</th> <th rowspan="2">% Anual</th> </tr> <tr> <th>1º Cuatrimestre</th> <th>2º Cuatrimestre</th> <th>3º Cuatrimestre</th> </tr> </thead> <tbody> <tr> <td>Cese Injenerado para Bien y Servicio:</td> <td></td> <td></td> <td>CONSTRUCCION Y MEJORAMIENTO DE RUTAS Y CAMINOS, PAVIMENTADOS, EMPEDRADOS, ENRIPIADOS, TERRAPLENADOS, DE TODO TIEMPO, ADQUISICIÓN DE CEMENTO, MEZCLA ASFALTICA, PIEDRA, ARENA Y MATERIALES DE CONSTRUCCION PARA OBRAS</td> <td>344.729.457</td> <td>0</td> <td>344.729.457</td> <td>133.357.134</td> <td>0</td> <td>133.357.134</td> <td>133.357.134</td> <td>39 %</td> </tr> <tr> <td colspan="12"> <table border="1"> <thead> <tr> <th rowspan="2">Código/Concepto</th> <th rowspan="2">OG</th> <th rowspan="2">FF</th> <th rowspan="2">Código/Concepto</th> <th rowspan="2">Presupuesto Inicial</th> <th rowspan="2">Modificaciones</th> <th rowspan="2">Presupuesto Vigente</th> <th colspan="3">Ejecución Productiva</th> <th rowspan="2">Acumulado Anual</th> <th rowspan="2">% Anual</th> </tr> <tr> <th>1º Cuatrimestre</th> <th>2º Cuatrimestre</th> <th>3º Cuatrimestre</th> </tr> </thead> <tbody> <tr> <td>0 / 1 OBRAS RESTAURADAS</td> <td></td> <td></td> <td>30034 - ESPACIOS URBANISTICOS RESTAURADOS</td> <td>1.427.729.457</td> <td>0</td> <td>1.427.729.457</td> <td>1,00</td> <td>0,00</td> <td>1,00</td> <td>0,00</td> <td>0 %</td> </tr> <tr> <td colspan="12"> <table border="1"> <thead> <tr> <th rowspan="2">Código/Concepto</th> <th rowspan="2">OG</th> <th rowspan="2">FF</th> <th rowspan="2">Código/Concepto</th> <th rowspan="2">Presupuesto Inicial</th> <th rowspan="2">Modificaciones</th> <th rowspan="2">Presupuesto Vigente</th> <th colspan="3">Ejecución Financiera</th> <th rowspan="2">Acumulado Anual</th> <th rowspan="2">% Anual</th> </tr> <tr> <th>1º Cuatrimestre</th> <th>2º Cuatrimestre</th> <th>3º Cuatrimestre</th> </tr> </thead> <tbody> <tr> <td>300 CONSTRUCCIONES</td> <td></td> <td></td> <td>COMP. DEL EST. A LOS MUNIC DEL DPTO DE CANNINDEYU</td> <td>150.000.000</td> <td>0</td> <td>150.000.000</td> <td>0</td> <td>0</td> <td>0</td> <td>0</td> <td>0 %</td> </tr> <tr> <td>COMP. DEL EST. A LOS MUNIC DEL DPTO DE CANNINDEYU</td> <td></td> <td></td> <td>5404715</td> <td>1.427.729.457</td> <td>0</td> <td>1.427.729.457</td> <td>133.357.134</td> <td>0</td> <td>521.333.528</td> <td>654.690.662</td> <td>46 %</td> </tr> </tbody> </table> </td> </tr> </tbody> </table> </td> </tr> </tbody> </table> </td></tr></tbody></table></td></tr></tbody></table>												Indicador:	OG	FF	Código/Concepto	Presupuesto Inicial	Modificaciones	Presupuesto Vigente	Meta			Acumulado Anual	% Anual	Inicial	Modificaciones	Vigente	800 / 1800 METROS CUADRADOS			30028 - CAMINOS EMPEDRADOS MANTENIDOS Y REPARADOS	933.000.000	0	933.000.000	0	0	521.333.528	56 %	<table border="1"> <thead> <tr> <th rowspan="2">Descripción:</th> <th rowspan="2">OG</th> <th rowspan="2">FF</th> <th rowspan="2">Código/Concepto</th> <th rowspan="2">Presupuesto Inicial</th> <th rowspan="2">Modificaciones</th> <th rowspan="2">Presupuesto Vigente</th> <th colspan="3">Meta</th> <th rowspan="2">Acumulado Anual</th> <th rowspan="2">% Anual</th> </tr> <tr> <th>Inicial</th> <th>Modificaciones</th> <th>Vigente</th> </tr> </thead> <tbody> <tr> <td>Reparación de Empedrado de 1800 m2 de empedrado calle 14 de Mayo Frente a la calle de la Municipalidad</td> <td></td> <td></td> <td>30028 - CAMINOS EMPEDRADOS MANTENIDOS Y REPARADOS</td> <td>933.000.000</td> <td>0</td> <td>933.000.000</td> <td>1.800,00</td> <td>0,00</td> <td>1.800,00</td> <td>800,00</td> <td>44 %</td> </tr> <tr> <td colspan="12"> <table border="1"> <thead> <tr> <th rowspan="2">Observación:</th> <th rowspan="2">OG</th> <th rowspan="2">FF</th> <th rowspan="2">Código/Concepto</th> <th rowspan="2">Presupuesto Inicial</th> <th rowspan="2">Modificaciones</th> <th rowspan="2">Presupuesto Vigente</th> <th colspan="3">Ejecución Productiva</th> <th rowspan="2">Acumulado Anual</th> <th rowspan="2">% Anual</th> </tr> <tr> <th>1º Cuatrimestre</th> <th>2º Cuatrimestre</th> <th>3º Cuatrimestre</th> </tr> </thead> <tbody> <tr> <td>Cese Injenerado para Bien y Servicio:</td> <td></td> <td></td> <td>CONSTRUCCION Y MEJORAMIENTO DE RUTAS Y CAMINOS, PAVIMENTADOS, EMPEDRADOS, ENRIPIADOS, TERRAPLENADOS, DE TODO TIEMPO, ADQUISICIÓN DE CEMENTO, MEZCLA ASFALTICA, PIEDRA, ARENA Y MATERIALES DE CONSTRUCCION PARA OBRAS</td> <td>344.729.457</td> <td>0</td> <td>344.729.457</td> <td>133.357.134</td> <td>0</td> <td>133.357.134</td> <td>133.357.134</td> <td>39 %</td> </tr> <tr> <td colspan="12"> <table border="1"> <thead> <tr> <th rowspan="2">Código/Concepto</th> <th rowspan="2">OG</th> <th rowspan="2">FF</th> <th rowspan="2">Código/Concepto</th> <th rowspan="2">Presupuesto Inicial</th> <th rowspan="2">Modificaciones</th> <th rowspan="2">Presupuesto Vigente</th> <th colspan="3">Ejecución Productiva</th> <th rowspan="2">Acumulado Anual</th> <th rowspan="2">% Anual</th> </tr> <tr> <th>1º Cuatrimestre</th> <th>2º Cuatrimestre</th> <th>3º Cuatrimestre</th> </tr> </thead> <tbody> <tr> <td>0 / 1 OBRAS RESTAURADAS</td> <td></td> <td></td> <td>30034 - ESPACIOS URBANISTICOS RESTAURADOS</td> <td>1.427.729.457</td> <td>0</td> <td>1.427.729.457</td> <td>1,00</td> <td>0,00</td> <td>1,00</td> <td>0,00</td> <td>0 %</td> </tr> <tr> <td colspan="12"> <table border="1"> <thead> <tr> <th rowspan="2">Código/Concepto</th> <th rowspan="2">OG</th> <th rowspan="2">FF</th> <th rowspan="2">Código/Concepto</th> <th rowspan="2">Presupuesto Inicial</th> <th rowspan="2">Modificaciones</th> <th rowspan="2">Presupuesto Vigente</th> <th colspan="3">Ejecución Financiera</th> <th rowspan="2">Acumulado Anual</th> <th rowspan="2">% Anual</th> </tr> <tr> <th>1º Cuatrimestre</th> <th>2º Cuatrimestre</th> <th>3º Cuatrimestre</th> </tr> </thead> <tbody> <tr> <td>300 CONSTRUCCIONES</td> <td></td> <td></td> <td>COMP. DEL EST. A LOS MUNIC DEL DPTO DE CANNINDEYU</td> <td>150.000.000</td> <td>0</td> <td>150.000.000</td> <td>0</td> <td>0</td> <td>0</td> <td>0</td> <td>0 %</td> </tr> <tr> <td>COMP. DEL EST. A LOS MUNIC DEL DPTO DE CANNINDEYU</td> <td></td> <td></td> <td>5404715</td> <td>1.427.729.457</td> <td>0</td> <td>1.427.729.457</td> <td>133.357.134</td> <td>0</td> <td>521.333.528</td> <td>654.690.662</td> <td>46 %</td> </tr> </tbody> </table> </td> </tr> </tbody> </table> </td> </tr> </tbody> </table> </td></tr></tbody></table>												Descripción:	OG	FF	Código/Concepto	Presupuesto Inicial	Modificaciones	Presupuesto Vigente	Meta			Acumulado Anual	% Anual	Inicial	Modificaciones	Vigente	Reparación de Empedrado de 1800 m2 de empedrado calle 14 de Mayo Frente a la calle de la Municipalidad			30028 - CAMINOS EMPEDRADOS MANTENIDOS Y REPARADOS	933.000.000	0	933.000.000	1.800,00	0,00	1.800,00	800,00	44 %	<table border="1"> <thead> <tr> <th rowspan="2">Observación:</th> <th rowspan="2">OG</th> <th rowspan="2">FF</th> <th rowspan="2">Código/Concepto</th> <th rowspan="2">Presupuesto Inicial</th> <th rowspan="2">Modificaciones</th> <th rowspan="2">Presupuesto Vigente</th> <th colspan="3">Ejecución Productiva</th> <th rowspan="2">Acumulado Anual</th> <th rowspan="2">% Anual</th> </tr> <tr> <th>1º Cuatrimestre</th> <th>2º Cuatrimestre</th> <th>3º Cuatrimestre</th> </tr> </thead> <tbody> <tr> <td>Cese Injenerado para Bien y Servicio:</td> <td></td> <td></td> <td>CONSTRUCCION Y MEJORAMIENTO DE RUTAS Y CAMINOS, PAVIMENTADOS, EMPEDRADOS, ENRIPIADOS, TERRAPLENADOS, DE TODO TIEMPO, ADQUISICIÓN DE CEMENTO, MEZCLA ASFALTICA, PIEDRA, ARENA Y MATERIALES DE CONSTRUCCION PARA OBRAS</td> <td>344.729.457</td> <td>0</td> <td>344.729.457</td> <td>133.357.134</td> <td>0</td> <td>133.357.134</td> <td>133.357.134</td> <td>39 %</td> </tr> <tr> <td colspan="12"> <table border="1"> <thead> <tr> <th rowspan="2">Código/Concepto</th> <th rowspan="2">OG</th> <th rowspan="2">FF</th> <th rowspan="2">Código/Concepto</th> <th rowspan="2">Presupuesto Inicial</th> <th rowspan="2">Modificaciones</th> <th rowspan="2">Presupuesto Vigente</th> <th colspan="3">Ejecución Productiva</th> <th rowspan="2">Acumulado Anual</th> <th rowspan="2">% Anual</th> </tr> <tr> <th>1º Cuatrimestre</th> <th>2º Cuatrimestre</th> <th>3º Cuatrimestre</th> </tr> </thead> <tbody> <tr> <td>0 / 1 OBRAS RESTAURADAS</td> <td></td> <td></td> <td>30034 - ESPACIOS URBANISTICOS RESTAURADOS</td> <td>1.427.729.457</td> <td>0</td> <td>1.427.729.457</td> <td>1,00</td> <td>0,00</td> <td>1,00</td> <td>0,00</td> <td>0 %</td> </tr> <tr> <td colspan="12"> <table border="1"> <thead> <tr> <th rowspan="2">Código/Concepto</th> <th rowspan="2">OG</th> <th rowspan="2">FF</th> <th rowspan="2">Código/Concepto</th> <th rowspan="2">Presupuesto Inicial</th> <th rowspan="2">Modificaciones</th> <th rowspan="2">Presupuesto Vigente</th> <th colspan="3">Ejecución Financiera</th> <th rowspan="2">Acumulado Anual</th> <th rowspan="2">% Anual</th> </tr> <tr> <th>1º Cuatrimestre</th> <th>2º Cuatrimestre</th> <th>3º Cuatrimestre</th> </tr> </thead> <tbody> <tr> <td>300 CONSTRUCCIONES</td> <td></td> <td></td> <td>COMP. DEL EST. A LOS MUNIC DEL DPTO DE CANNINDEYU</td> <td>150.000.000</td> <td>0</td> <td>150.000.000</td> <td>0</td> <td>0</td> <td>0</td> <td>0</td> <td>0 %</td> </tr> <tr> <td>COMP. DEL EST. A LOS MUNIC DEL DPTO DE CANNINDEYU</td> <td></td> <td></td> <td>5404715</td> <td>1.427.729.457</td> <td>0</td> <td>1.427.729.457</td> <td>133.357.134</td> <td>0</td> <td>521.333.528</td> <td>654.690.662</td> <td>46 %</td> </tr> </tbody> </table> </td> </tr> </tbody> </table> </td> </tr> </tbody> </table>												Observación:	OG	FF	Código/Concepto	Presupuesto Inicial	Modificaciones	Presupuesto Vigente	Ejecución Productiva			Acumulado Anual	% Anual	1º Cuatrimestre	2º Cuatrimestre	3º Cuatrimestre	Cese Injenerado para Bien y Servicio:			CONSTRUCCION Y MEJORAMIENTO DE RUTAS Y CAMINOS, PAVIMENTADOS, EMPEDRADOS, ENRIPIADOS, TERRAPLENADOS, DE TODO TIEMPO, ADQUISICIÓN DE CEMENTO, MEZCLA ASFALTICA, PIEDRA, ARENA Y MATERIALES DE CONSTRUCCION PARA OBRAS	344.729.457	0	344.729.457	133.357.134	0	133.357.134	133.357.134	39 %	<table border="1"> <thead> <tr> <th rowspan="2">Código/Concepto</th> <th rowspan="2">OG</th> <th rowspan="2">FF</th> <th rowspan="2">Código/Concepto</th> <th rowspan="2">Presupuesto Inicial</th> <th rowspan="2">Modificaciones</th> <th rowspan="2">Presupuesto Vigente</th> <th colspan="3">Ejecución Productiva</th> <th rowspan="2">Acumulado Anual</th> <th rowspan="2">% Anual</th> </tr> <tr> <th>1º Cuatrimestre</th> <th>2º Cuatrimestre</th> <th>3º Cuatrimestre</th> </tr> </thead> <tbody> <tr> <td>0 / 1 OBRAS RESTAURADAS</td> <td></td> <td></td> <td>30034 - ESPACIOS URBANISTICOS RESTAURADOS</td> <td>1.427.729.457</td> <td>0</td> <td>1.427.729.457</td> <td>1,00</td> <td>0,00</td> <td>1,00</td> <td>0,00</td> <td>0 %</td> </tr> <tr> <td colspan="12"> <table border="1"> <thead> <tr> <th rowspan="2">Código/Concepto</th> <th rowspan="2">OG</th> <th rowspan="2">FF</th> <th rowspan="2">Código/Concepto</th> <th rowspan="2">Presupuesto Inicial</th> <th rowspan="2">Modificaciones</th> <th rowspan="2">Presupuesto Vigente</th> <th colspan="3">Ejecución Financiera</th> <th rowspan="2">Acumulado Anual</th> <th rowspan="2">% Anual</th> </tr> <tr> <th>1º Cuatrimestre</th> <th>2º Cuatrimestre</th> <th>3º Cuatrimestre</th> </tr> </thead> <tbody> <tr> <td>300 CONSTRUCCIONES</td> <td></td> <td></td> <td>COMP. DEL EST. A LOS MUNIC DEL DPTO DE CANNINDEYU</td> <td>150.000.000</td> <td>0</td> <td>150.000.000</td> <td>0</td> <td>0</td> <td>0</td> <td>0</td> <td>0 %</td> </tr> <tr> <td>COMP. DEL EST. A LOS MUNIC DEL DPTO DE CANNINDEYU</td> <td></td> <td></td> <td>5404715</td> <td>1.427.729.457</td> <td>0</td> <td>1.427.729.457</td> <td>133.357.134</td> <td>0</td> <td>521.333.528</td> <td>654.690.662</td> <td>46 %</td> </tr> </tbody> </table> </td> </tr> </tbody> </table>												Código/Concepto	OG	FF	Código/Concepto	Presupuesto Inicial	Modificaciones	Presupuesto Vigente	Ejecución Productiva			Acumulado Anual	% Anual	1º Cuatrimestre	2º Cuatrimestre	3º Cuatrimestre	0 / 1 OBRAS RESTAURADAS			30034 - ESPACIOS URBANISTICOS RESTAURADOS	1.427.729.457	0	1.427.729.457	1,00	0,00	1,00	0,00	0 %	<table border="1"> <thead> <tr> <th rowspan="2">Código/Concepto</th> <th rowspan="2">OG</th> <th rowspan="2">FF</th> <th rowspan="2">Código/Concepto</th> <th rowspan="2">Presupuesto Inicial</th> <th rowspan="2">Modificaciones</th> <th rowspan="2">Presupuesto Vigente</th> <th colspan="3">Ejecución Financiera</th> <th rowspan="2">Acumulado Anual</th> <th rowspan="2">% Anual</th> </tr> <tr> <th>1º Cuatrimestre</th> <th>2º Cuatrimestre</th> <th>3º Cuatrimestre</th> </tr> </thead> <tbody> <tr> <td>300 CONSTRUCCIONES</td> <td></td> <td></td> <td>COMP. DEL EST. A LOS MUNIC DEL DPTO DE CANNINDEYU</td> <td>150.000.000</td> <td>0</td> <td>150.000.000</td> <td>0</td> <td>0</td> <td>0</td> <td>0</td> <td>0 %</td> </tr> <tr> <td>COMP. DEL EST. A LOS MUNIC DEL DPTO DE CANNINDEYU</td> <td></td> <td></td> <td>5404715</td> <td>1.427.729.457</td> <td>0</td> <td>1.427.729.457</td> <td>133.357.134</td> <td>0</td> <td>521.333.528</td> <td>654.690.662</td> <td>46 %</td> </tr> </tbody> </table>												Código/Concepto	OG	FF	Código/Concepto	Presupuesto Inicial	Modificaciones	Presupuesto Vigente	Ejecución Financiera			Acumulado Anual	% Anual	1º Cuatrimestre	2º Cuatrimestre	3º Cuatrimestre	300 CONSTRUCCIONES			COMP. DEL EST. A LOS MUNIC DEL DPTO DE CANNINDEYU	150.000.000	0	150.000.000	0	0	0	0	0 %	COMP. DEL EST. A LOS MUNIC DEL DPTO DE CANNINDEYU			5404715	1.427.729.457	0	1.427.729.457	133.357.134	0	521.333.528	654.690.662	46 %																																										
Indicador:	OG	FF	Código/Concepto	Presupuesto Inicial	Modificaciones	Presupuesto Vigente	Meta			Acumulado Anual	% Anual																																																																																																																																																																																																																																												
							Inicial	Modificaciones	Vigente																																																																																																																																																																																																																																														
800 / 1800 METROS CUADRADOS			30028 - CAMINOS EMPEDRADOS MANTENIDOS Y REPARADOS	933.000.000	0	933.000.000	0	0	521.333.528	56 %																																																																																																																																																																																																																																													
<table border="1"> <thead> <tr> <th rowspan="2">Descripción:</th> <th rowspan="2">OG</th> <th rowspan="2">FF</th> <th rowspan="2">Código/Concepto</th> <th rowspan="2">Presupuesto Inicial</th> <th rowspan="2">Modificaciones</th> <th rowspan="2">Presupuesto Vigente</th> <th colspan="3">Meta</th> <th rowspan="2">Acumulado Anual</th> <th rowspan="2">% Anual</th> </tr> <tr> <th>Inicial</th> <th>Modificaciones</th> <th>Vigente</th> </tr> </thead> <tbody> <tr> <td>Reparación de Empedrado de 1800 m2 de empedrado calle 14 de Mayo Frente a la calle de la Municipalidad</td> <td></td> <td></td> <td>30028 - CAMINOS EMPEDRADOS MANTENIDOS Y REPARADOS</td> <td>933.000.000</td> <td>0</td> <td>933.000.000</td> <td>1.800,00</td> <td>0,00</td> <td>1.800,00</td> <td>800,00</td> <td>44 %</td> </tr> <tr> <td colspan="12"> <table border="1"> <thead> <tr> <th rowspan="2">Observación:</th> <th rowspan="2">OG</th> <th rowspan="2">FF</th> <th rowspan="2">Código/Concepto</th> <th rowspan="2">Presupuesto Inicial</th> <th rowspan="2">Modificaciones</th> <th rowspan="2">Presupuesto Vigente</th> <th colspan="3">Ejecución Productiva</th> <th rowspan="2">Acumulado Anual</th> <th rowspan="2">% Anual</th> </tr> <tr> <th>1º Cuatrimestre</th> <th>2º Cuatrimestre</th> <th>3º Cuatrimestre</th> </tr> </thead> <tbody> <tr> <td>Cese Injenerado para Bien y Servicio:</td> <td></td> <td></td> <td>CONSTRUCCION Y MEJORAMIENTO DE RUTAS Y CAMINOS, PAVIMENTADOS, EMPEDRADOS, ENRIPIADOS, TERRAPLENADOS, DE TODO TIEMPO, ADQUISICIÓN DE CEMENTO, MEZCLA ASFALTICA, PIEDRA, ARENA Y MATERIALES DE CONSTRUCCION PARA OBRAS</td> <td>344.729.457</td> <td>0</td> <td>344.729.457</td> <td>133.357.134</td> <td>0</td> <td>133.357.134</td> <td>133.357.134</td> <td>39 %</td> </tr> <tr> <td colspan="12"> <table border="1"> <thead> <tr> <th rowspan="2">Código/Concepto</th> <th rowspan="2">OG</th> <th rowspan="2">FF</th> <th rowspan="2">Código/Concepto</th> <th rowspan="2">Presupuesto Inicial</th> <th rowspan="2">Modificaciones</th> <th rowspan="2">Presupuesto Vigente</th> <th colspan="3">Ejecución Productiva</th> <th rowspan="2">Acumulado Anual</th> <th rowspan="2">% Anual</th> </tr> <tr> <th>1º Cuatrimestre</th> <th>2º Cuatrimestre</th> <th>3º Cuatrimestre</th> </tr> </thead> <tbody> <tr> <td>0 / 1 OBRAS RESTAURADAS</td> <td></td> <td></td> <td>30034 - ESPACIOS URBANISTICOS RESTAURADOS</td> <td>1.427.729.457</td> <td>0</td> <td>1.427.729.457</td> <td>1,00</td> <td>0,00</td> <td>1,00</td> <td>0,00</td> <td>0 %</td> </tr> <tr> <td colspan="12"> <table border="1"> <thead> <tr> <th rowspan="2">Código/Concepto</th> <th rowspan="2">OG</th> <th rowspan="2">FF</th> <th rowspan="2">Código/Concepto</th> <th rowspan="2">Presupuesto Inicial</th> <th rowspan="2">Modificaciones</th> <th rowspan="2">Presupuesto Vigente</th> <th colspan="3">Ejecución Financiera</th> <th rowspan="2">Acumulado Anual</th> <th rowspan="2">% Anual</th> </tr> <tr> <th>1º Cuatrimestre</th> <th>2º Cuatrimestre</th> <th>3º Cuatrimestre</th> </tr> </thead> <tbody> <tr> <td>300 CONSTRUCCIONES</td> <td></td> <td></td> <td>COMP. DEL EST. A LOS MUNIC DEL DPTO DE CANNINDEYU</td> <td>150.000.000</td> <td>0</td> <td>150.000.000</td> <td>0</td> <td>0</td> <td>0</td> <td>0</td> <td>0 %</td> </tr> <tr> <td>COMP. DEL EST. A LOS MUNIC DEL DPTO DE CANNINDEYU</td> <td></td> <td></td> <td>5404715</td> <td>1.427.729.457</td> <td>0</td> <td>1.427.729.457</td> <td>133.357.134</td> <td>0</td> <td>521.333.528</td> <td>654.690.662</td> <td>46 %</td> </tr> </tbody> </table> </td> </tr> </tbody> </table> </td> </tr> </tbody> </table> </td></tr></tbody></table>												Descripción:	OG	FF	Código/Concepto	Presupuesto Inicial	Modificaciones	Presupuesto Vigente	Meta			Acumulado Anual	% Anual	Inicial	Modificaciones	Vigente	Reparación de Empedrado de 1800 m2 de empedrado calle 14 de Mayo Frente a la calle de la Municipalidad			30028 - CAMINOS EMPEDRADOS MANTENIDOS Y REPARADOS	933.000.000	0	933.000.000	1.800,00	0,00	1.800,00	800,00	44 %	<table border="1"> <thead> <tr> <th rowspan="2">Observación:</th> <th rowspan="2">OG</th> <th rowspan="2">FF</th> <th rowspan="2">Código/Concepto</th> <th rowspan="2">Presupuesto Inicial</th> <th rowspan="2">Modificaciones</th> <th rowspan="2">Presupuesto Vigente</th> <th colspan="3">Ejecución Productiva</th> <th rowspan="2">Acumulado Anual</th> <th rowspan="2">% Anual</th> </tr> <tr> <th>1º Cuatrimestre</th> <th>2º Cuatrimestre</th> <th>3º Cuatrimestre</th> </tr> </thead> <tbody> <tr> <td>Cese Injenerado para Bien y Servicio:</td> <td></td> <td></td> <td>CONSTRUCCION Y MEJORAMIENTO DE RUTAS Y CAMINOS, PAVIMENTADOS, EMPEDRADOS, ENRIPIADOS, TERRAPLENADOS, DE TODO TIEMPO, ADQUISICIÓN DE CEMENTO, MEZCLA ASFALTICA, PIEDRA, ARENA Y MATERIALES DE CONSTRUCCION PARA OBRAS</td> <td>344.729.457</td> <td>0</td> <td>344.729.457</td> <td>133.357.134</td> <td>0</td> <td>133.357.134</td> <td>133.357.134</td> <td>39 %</td> </tr> <tr> <td colspan="12"> <table border="1"> <thead> <tr> <th rowspan="2">Código/Concepto</th> <th rowspan="2">OG</th> <th rowspan="2">FF</th> <th rowspan="2">Código/Concepto</th> <th rowspan="2">Presupuesto Inicial</th> <th rowspan="2">Modificaciones</th> <th rowspan="2">Presupuesto Vigente</th> <th colspan="3">Ejecución Productiva</th> <th rowspan="2">Acumulado Anual</th> <th rowspan="2">% Anual</th> </tr> <tr> <th>1º Cuatrimestre</th> <th>2º Cuatrimestre</th> <th>3º Cuatrimestre</th> </tr> </thead> <tbody> <tr> <td>0 / 1 OBRAS RESTAURADAS</td> <td></td> <td></td> <td>30034 - ESPACIOS URBANISTICOS RESTAURADOS</td> <td>1.427.729.457</td> <td>0</td> <td>1.427.729.457</td> <td>1,00</td> <td>0,00</td> <td>1,00</td> <td>0,00</td> <td>0 %</td> </tr> <tr> <td colspan="12"> <table border="1"> <thead> <tr> <th rowspan="2">Código/Concepto</th> <th rowspan="2">OG</th> <th rowspan="2">FF</th> <th rowspan="2">Código/Concepto</th> <th rowspan="2">Presupuesto Inicial</th> <th rowspan="2">Modificaciones</th> <th rowspan="2">Presupuesto Vigente</th> <th colspan="3">Ejecución Financiera</th> <th rowspan="2">Acumulado Anual</th> <th rowspan="2">% Anual</th> </tr> <tr> <th>1º Cuatrimestre</th> <th>2º Cuatrimestre</th> <th>3º Cuatrimestre</th> </tr> </thead> <tbody> <tr> <td>300 CONSTRUCCIONES</td> <td></td> <td></td> <td>COMP. DEL EST. A LOS MUNIC DEL DPTO DE CANNINDEYU</td> <td>150.000.000</td> <td>0</td> <td>150.000.000</td> <td>0</td> <td>0</td> <td>0</td> <td>0</td> <td>0 %</td> </tr> <tr> <td>COMP. DEL EST. A LOS MUNIC DEL DPTO DE CANNINDEYU</td> <td></td> <td></td> <td>5404715</td> <td>1.427.729.457</td> <td>0</td> <td>1.427.729.457</td> <td>133.357.134</td> <td>0</td> <td>521.333.528</td> <td>654.690.662</td> <td>46 %</td> </tr> </tbody> </table> </td> </tr> </tbody> </table> </td> </tr> </tbody> </table>												Observación:	OG	FF	Código/Concepto	Presupuesto Inicial	Modificaciones	Presupuesto Vigente	Ejecución Productiva			Acumulado Anual	% Anual	1º Cuatrimestre	2º Cuatrimestre	3º Cuatrimestre	Cese Injenerado para Bien y Servicio:			CONSTRUCCION Y MEJORAMIENTO DE RUTAS Y CAMINOS, PAVIMENTADOS, EMPEDRADOS, ENRIPIADOS, TERRAPLENADOS, DE TODO TIEMPO, ADQUISICIÓN DE CEMENTO, MEZCLA ASFALTICA, PIEDRA, ARENA Y MATERIALES DE CONSTRUCCION PARA OBRAS	344.729.457	0	344.729.457	133.357.134	0	133.357.134	133.357.134	39 %	<table border="1"> <thead> <tr> <th rowspan="2">Código/Concepto</th> <th rowspan="2">OG</th> <th rowspan="2">FF</th> <th rowspan="2">Código/Concepto</th> <th rowspan="2">Presupuesto Inicial</th> <th rowspan="2">Modificaciones</th> <th rowspan="2">Presupuesto Vigente</th> <th colspan="3">Ejecución Productiva</th> <th rowspan="2">Acumulado Anual</th> <th rowspan="2">% Anual</th> </tr> <tr> <th>1º Cuatrimestre</th> <th>2º Cuatrimestre</th> <th>3º Cuatrimestre</th> </tr> </thead> <tbody> <tr> <td>0 / 1 OBRAS RESTAURADAS</td> <td></td> <td></td> <td>30034 - ESPACIOS URBANISTICOS RESTAURADOS</td> <td>1.427.729.457</td> <td>0</td> <td>1.427.729.457</td> <td>1,00</td> <td>0,00</td> <td>1,00</td> <td>0,00</td> <td>0 %</td> </tr> <tr> <td colspan="12"> <table border="1"> <thead> <tr> <th rowspan="2">Código/Concepto</th> <th rowspan="2">OG</th> <th rowspan="2">FF</th> <th rowspan="2">Código/Concepto</th> <th rowspan="2">Presupuesto Inicial</th> <th rowspan="2">Modificaciones</th> <th rowspan="2">Presupuesto Vigente</th> <th colspan="3">Ejecución Financiera</th> <th rowspan="2">Acumulado Anual</th> <th rowspan="2">% Anual</th> </tr> <tr> <th>1º Cuatrimestre</th> <th>2º Cuatrimestre</th> <th>3º Cuatrimestre</th> </tr> </thead> <tbody> <tr> <td>300 CONSTRUCCIONES</td> <td></td> <td></td> <td>COMP. DEL EST. A LOS MUNIC DEL DPTO DE CANNINDEYU</td> <td>150.000.000</td> <td>0</td> <td>150.000.000</td> <td>0</td> <td>0</td> <td>0</td> <td>0</td> <td>0 %</td> </tr> <tr> <td>COMP. DEL EST. A LOS MUNIC DEL DPTO DE CANNINDEYU</td> <td></td> <td></td> <td>5404715</td> <td>1.427.729.457</td> <td>0</td> <td>1.427.729.457</td> <td>133.357.134</td> <td>0</td> <td>521.333.528</td> <td>654.690.662</td> <td>46 %</td> </tr> </tbody> </table> </td> </tr> </tbody> </table>												Código/Concepto	OG	FF	Código/Concepto	Presupuesto Inicial	Modificaciones	Presupuesto Vigente	Ejecución Productiva			Acumulado Anual	% Anual	1º Cuatrimestre	2º Cuatrimestre	3º Cuatrimestre	0 / 1 OBRAS RESTAURADAS			30034 - ESPACIOS URBANISTICOS RESTAURADOS	1.427.729.457	0	1.427.729.457	1,00	0,00	1,00	0,00	0 %	<table border="1"> <thead> <tr> <th rowspan="2">Código/Concepto</th> <th rowspan="2">OG</th> <th rowspan="2">FF</th> <th rowspan="2">Código/Concepto</th> <th rowspan="2">Presupuesto Inicial</th> <th rowspan="2">Modificaciones</th> <th rowspan="2">Presupuesto Vigente</th> <th colspan="3">Ejecución Financiera</th> <th rowspan="2">Acumulado Anual</th> <th rowspan="2">% Anual</th> </tr> <tr> <th>1º Cuatrimestre</th> <th>2º Cuatrimestre</th> <th>3º Cuatrimestre</th> </tr> </thead> <tbody> <tr> <td>300 CONSTRUCCIONES</td> <td></td> <td></td> <td>COMP. DEL EST. A LOS MUNIC DEL DPTO DE CANNINDEYU</td> <td>150.000.000</td> <td>0</td> <td>150.000.000</td> <td>0</td> <td>0</td> <td>0</td> <td>0</td> <td>0 %</td> </tr> <tr> <td>COMP. DEL EST. A LOS MUNIC DEL DPTO DE CANNINDEYU</td> <td></td> <td></td> <td>5404715</td> <td>1.427.729.457</td> <td>0</td> <td>1.427.729.457</td> <td>133.357.134</td> <td>0</td> <td>521.333.528</td> <td>654.690.662</td> <td>46 %</td> </tr> </tbody> </table>												Código/Concepto	OG	FF	Código/Concepto	Presupuesto Inicial	Modificaciones	Presupuesto Vigente	Ejecución Financiera			Acumulado Anual	% Anual	1º Cuatrimestre	2º Cuatrimestre	3º Cuatrimestre	300 CONSTRUCCIONES			COMP. DEL EST. A LOS MUNIC DEL DPTO DE CANNINDEYU	150.000.000	0	150.000.000	0	0	0	0	0 %	COMP. DEL EST. A LOS MUNIC DEL DPTO DE CANNINDEYU			5404715	1.427.729.457	0	1.427.729.457	133.357.134	0	521.333.528	654.690.662	46 %																																																																																
Descripción:	OG	FF	Código/Concepto	Presupuesto Inicial	Modificaciones	Presupuesto Vigente	Meta			Acumulado Anual	% Anual																																																																																																																																																																																																																																												
							Inicial	Modificaciones	Vigente																																																																																																																																																																																																																																														
Reparación de Empedrado de 1800 m2 de empedrado calle 14 de Mayo Frente a la calle de la Municipalidad			30028 - CAMINOS EMPEDRADOS MANTENIDOS Y REPARADOS	933.000.000	0	933.000.000	1.800,00	0,00	1.800,00	800,00	44 %																																																																																																																																																																																																																																												
<table border="1"> <thead> <tr> <th rowspan="2">Observación:</th> <th rowspan="2">OG</th> <th rowspan="2">FF</th> <th rowspan="2">Código/Concepto</th> <th rowspan="2">Presupuesto Inicial</th> <th rowspan="2">Modificaciones</th> <th rowspan="2">Presupuesto Vigente</th> <th colspan="3">Ejecución Productiva</th> <th rowspan="2">Acumulado Anual</th> <th rowspan="2">% Anual</th> </tr> <tr> <th>1º Cuatrimestre</th> <th>2º Cuatrimestre</th> <th>3º Cuatrimestre</th> </tr> </thead> <tbody> <tr> <td>Cese Injenerado para Bien y Servicio:</td> <td></td> <td></td> <td>CONSTRUCCION Y MEJORAMIENTO DE RUTAS Y CAMINOS, PAVIMENTADOS, EMPEDRADOS, ENRIPIADOS, TERRAPLENADOS, DE TODO TIEMPO, ADQUISICIÓN DE CEMENTO, MEZCLA ASFALTICA, PIEDRA, ARENA Y MATERIALES DE CONSTRUCCION PARA OBRAS</td> <td>344.729.457</td> <td>0</td> <td>344.729.457</td> <td>133.357.134</td> <td>0</td> <td>133.357.134</td> <td>133.357.134</td> <td>39 %</td> </tr> <tr> <td colspan="12"> <table border="1"> <thead> <tr> <th rowspan="2">Código/Concepto</th> <th rowspan="2">OG</th> <th rowspan="2">FF</th> <th rowspan="2">Código/Concepto</th> <th rowspan="2">Presupuesto Inicial</th> <th rowspan="2">Modificaciones</th> <th rowspan="2">Presupuesto Vigente</th> <th colspan="3">Ejecución Productiva</th> <th rowspan="2">Acumulado Anual</th> <th rowspan="2">% Anual</th> </tr> <tr> <th>1º Cuatrimestre</th> <th>2º Cuatrimestre</th> <th>3º Cuatrimestre</th> </tr> </thead> <tbody> <tr> <td>0 / 1 OBRAS RESTAURADAS</td> <td></td> <td></td> <td>30034 - ESPACIOS URBANISTICOS RESTAURADOS</td> <td>1.427.729.457</td> <td>0</td> <td>1.427.729.457</td> <td>1,00</td> <td>0,00</td> <td>1,00</td> <td>0,00</td> <td>0 %</td> </tr> <tr> <td colspan="12"> <table border="1"> <thead> <tr> <th rowspan="2">Código/Concepto</th> <th rowspan="2">OG</th> <th rowspan="2">FF</th> <th rowspan="2">Código/Concepto</th> <th rowspan="2">Presupuesto Inicial</th> <th rowspan="2">Modificaciones</th> <th rowspan="2">Presupuesto Vigente</th> <th colspan="3">Ejecución Financiera</th> <th rowspan="2">Acumulado Anual</th> <th rowspan="2">% Anual</th> </tr> <tr> <th>1º Cuatrimestre</th> <th>2º Cuatrimestre</th> <th>3º Cuatrimestre</th> </tr> </thead> <tbody> <tr> <td>300 CONSTRUCCIONES</td> <td></td> <td></td> <td>COMP. DEL EST. A LOS MUNIC DEL DPTO DE CANNINDEYU</td> <td>150.000.000</td> <td>0</td> <td>150.000.000</td> <td>0</td> <td>0</td> <td>0</td> <td>0</td> <td>0 %</td> </tr> <tr> <td>COMP. DEL EST. A LOS MUNIC DEL DPTO DE CANNINDEYU</td> <td></td> <td></td> <td>5404715</td> <td>1.427.729.457</td> <td>0</td> <td>1.427.729.457</td> <td>133.357.134</td> <td>0</td> <td>521.333.528</td> <td>654.690.662</td> <td>46 %</td> </tr> </tbody> </table> </td> </tr> </tbody> </table> </td> </tr> </tbody> </table>												Observación:	OG	FF	Código/Concepto	Presupuesto Inicial	Modificaciones	Presupuesto Vigente	Ejecución Productiva			Acumulado Anual	% Anual	1º Cuatrimestre	2º Cuatrimestre	3º Cuatrimestre	Cese Injenerado para Bien y Servicio:			CONSTRUCCION Y MEJORAMIENTO DE RUTAS Y CAMINOS, PAVIMENTADOS, EMPEDRADOS, ENRIPIADOS, TERRAPLENADOS, DE TODO TIEMPO, ADQUISICIÓN DE CEMENTO, MEZCLA ASFALTICA, PIEDRA, ARENA Y MATERIALES DE CONSTRUCCION PARA OBRAS	344.729.457	0	344.729.457	133.357.134	0	133.357.134	133.357.134	39 %	<table border="1"> <thead> <tr> <th rowspan="2">Código/Concepto</th> <th rowspan="2">OG</th> <th rowspan="2">FF</th> <th rowspan="2">Código/Concepto</th> <th rowspan="2">Presupuesto Inicial</th> <th rowspan="2">Modificaciones</th> <th rowspan="2">Presupuesto Vigente</th> <th colspan="3">Ejecución Productiva</th> <th rowspan="2">Acumulado Anual</th> <th rowspan="2">% Anual</th> </tr> <tr> <th>1º Cuatrimestre</th> <th>2º Cuatrimestre</th> <th>3º Cuatrimestre</th> </tr> </thead> <tbody> <tr> <td>0 / 1 OBRAS RESTAURADAS</td> <td></td> <td></td> <td>30034 - ESPACIOS URBANISTICOS RESTAURADOS</td> <td>1.427.729.457</td> <td>0</td> <td>1.427.729.457</td> <td>1,00</td> <td>0,00</td> <td>1,00</td> <td>0,00</td> <td>0 %</td> </tr> <tr> <td colspan="12"> <table border="1"> <thead> <tr> <th rowspan="2">Código/Concepto</th> <th rowspan="2">OG</th> <th rowspan="2">FF</th> <th rowspan="2">Código/Concepto</th> <th rowspan="2">Presupuesto Inicial</th> <th rowspan="2">Modificaciones</th> <th rowspan="2">Presupuesto Vigente</th> <th colspan="3">Ejecución Financiera</th> <th rowspan="2">Acumulado Anual</th> <th rowspan="2">% Anual</th> </tr> <tr> <th>1º Cuatrimestre</th> <th>2º Cuatrimestre</th> <th>3º Cuatrimestre</th> </tr> </thead> <tbody> <tr> <td>300 CONSTRUCCIONES</td> <td></td> <td></td> <td>COMP. DEL EST. A LOS MUNIC DEL DPTO DE CANNINDEYU</td> <td>150.000.000</td> <td>0</td> <td>150.000.000</td> <td>0</td> <td>0</td> <td>0</td> <td>0</td> <td>0 %</td> </tr> <tr> <td>COMP. DEL EST. A LOS MUNIC DEL DPTO DE CANNINDEYU</td> <td></td> <td></td> <td>5404715</td> <td>1.427.729.457</td> <td>0</td> <td>1.427.729.457</td> <td>133.357.134</td> <td>0</td> <td>521.333.528</td> <td>654.690.662</td> <td>46 %</td> </tr> </tbody> </table> </td> </tr> </tbody> </table>												Código/Concepto	OG	FF	Código/Concepto	Presupuesto Inicial	Modificaciones	Presupuesto Vigente	Ejecución Productiva			Acumulado Anual	% Anual	1º Cuatrimestre	2º Cuatrimestre	3º Cuatrimestre	0 / 1 OBRAS RESTAURADAS			30034 - ESPACIOS URBANISTICOS RESTAURADOS	1.427.729.457	0	1.427.729.457	1,00	0,00	1,00	0,00	0 %	<table border="1"> <thead> <tr> <th rowspan="2">Código/Concepto</th> <th rowspan="2">OG</th> <th rowspan="2">FF</th> <th rowspan="2">Código/Concepto</th> <th rowspan="2">Presupuesto Inicial</th> <th rowspan="2">Modificaciones</th> <th rowspan="2">Presupuesto Vigente</th> <th colspan="3">Ejecución Financiera</th> <th rowspan="2">Acumulado Anual</th> <th rowspan="2">% Anual</th> </tr> <tr> <th>1º Cuatrimestre</th> <th>2º Cuatrimestre</th> <th>3º Cuatrimestre</th> </tr> </thead> <tbody> <tr> <td>300 CONSTRUCCIONES</td> <td></td> <td></td> <td>COMP. DEL EST. A LOS MUNIC DEL DPTO DE CANNINDEYU</td> <td>150.000.000</td> <td>0</td> <td>150.000.000</td> <td>0</td> <td>0</td> <td>0</td> <td>0</td> <td>0 %</td> </tr> <tr> <td>COMP. DEL EST. A LOS MUNIC DEL DPTO DE CANNINDEYU</td> <td></td> <td></td> <td>5404715</td> <td>1.427.729.457</td> <td>0</td> <td>1.427.729.457</td> <td>133.357.134</td> <td>0</td> <td>521.333.528</td> <td>654.690.662</td> <td>46 %</td> </tr> </tbody> </table>												Código/Concepto	OG	FF	Código/Concepto	Presupuesto Inicial	Modificaciones	Presupuesto Vigente	Ejecución Financiera			Acumulado Anual	% Anual	1º Cuatrimestre	2º Cuatrimestre	3º Cuatrimestre	300 CONSTRUCCIONES			COMP. DEL EST. A LOS MUNIC DEL DPTO DE CANNINDEYU	150.000.000	0	150.000.000	0	0	0	0	0 %	COMP. DEL EST. A LOS MUNIC DEL DPTO DE CANNINDEYU			5404715	1.427.729.457	0	1.427.729.457	133.357.134	0	521.333.528	654.690.662	46 %																																																																																																																							
Observación:	OG	FF	Código/Concepto	Presupuesto Inicial	Modificaciones	Presupuesto Vigente	Ejecución Productiva			Acumulado Anual	% Anual																																																																																																																																																																																																																																												
							1º Cuatrimestre	2º Cuatrimestre	3º Cuatrimestre																																																																																																																																																																																																																																														
Cese Injenerado para Bien y Servicio:			CONSTRUCCION Y MEJORAMIENTO DE RUTAS Y CAMINOS, PAVIMENTADOS, EMPEDRADOS, ENRIPIADOS, TERRAPLENADOS, DE TODO TIEMPO, ADQUISICIÓN DE CEMENTO, MEZCLA ASFALTICA, PIEDRA, ARENA Y MATERIALES DE CONSTRUCCION PARA OBRAS	344.729.457	0	344.729.457	133.357.134	0	133.357.134	133.357.134	39 %																																																																																																																																																																																																																																												
<table border="1"> <thead> <tr> <th rowspan="2">Código/Concepto</th> <th rowspan="2">OG</th> <th rowspan="2">FF</th> <th rowspan="2">Código/Concepto</th> <th rowspan="2">Presupuesto Inicial</th> <th rowspan="2">Modificaciones</th> <th rowspan="2">Presupuesto Vigente</th> <th colspan="3">Ejecución Productiva</th> <th rowspan="2">Acumulado Anual</th> <th rowspan="2">% Anual</th> </tr> <tr> <th>1º Cuatrimestre</th> <th>2º Cuatrimestre</th> <th>3º Cuatrimestre</th> </tr> </thead> <tbody> <tr> <td>0 / 1 OBRAS RESTAURADAS</td> <td></td> <td></td> <td>30034 - ESPACIOS URBANISTICOS RESTAURADOS</td> <td>1.427.729.457</td> <td>0</td> <td>1.427.729.457</td> <td>1,00</td> <td>0,00</td> <td>1,00</td> <td>0,00</td> <td>0 %</td> </tr> <tr> <td colspan="12"> <table border="1"> <thead> <tr> <th rowspan="2">Código/Concepto</th> <th rowspan="2">OG</th> <th rowspan="2">FF</th> <th rowspan="2">Código/Concepto</th> <th rowspan="2">Presupuesto Inicial</th> <th rowspan="2">Modificaciones</th> <th rowspan="2">Presupuesto Vigente</th> <th colspan="3">Ejecución Financiera</th> <th rowspan="2">Acumulado Anual</th> <th rowspan="2">% Anual</th> </tr> <tr> <th>1º Cuatrimestre</th> <th>2º Cuatrimestre</th> <th>3º Cuatrimestre</th> </tr> </thead> <tbody> <tr> <td>300 CONSTRUCCIONES</td> <td></td> <td></td> <td>COMP. DEL EST. A LOS MUNIC DEL DPTO DE CANNINDEYU</td> <td>150.000.000</td> <td>0</td> <td>150.000.000</td> <td>0</td> <td>0</td> <td>0</td> <td>0</td> <td>0 %</td> </tr> <tr> <td>COMP. DEL EST. A LOS MUNIC DEL DPTO DE CANNINDEYU</td> <td></td> <td></td> <td>5404715</td> <td>1.427.729.457</td> <td>0</td> <td>1.427.729.457</td> <td>133.357.134</td> <td>0</td> <td>521.333.528</td> <td>654.690.662</td> <td>46 %</td> </tr> </tbody> </table> </td> </tr> </tbody> </table>												Código/Concepto	OG	FF	Código/Concepto	Presupuesto Inicial	Modificaciones	Presupuesto Vigente	Ejecución Productiva			Acumulado Anual	% Anual	1º Cuatrimestre	2º Cuatrimestre	3º Cuatrimestre	0 / 1 OBRAS RESTAURADAS			30034 - ESPACIOS URBANISTICOS RESTAURADOS	1.427.729.457	0	1.427.729.457	1,00	0,00	1,00	0,00	0 %	<table border="1"> <thead> <tr> <th rowspan="2">Código/Concepto</th> <th rowspan="2">OG</th> <th rowspan="2">FF</th> <th rowspan="2">Código/Concepto</th> <th rowspan="2">Presupuesto Inicial</th> <th rowspan="2">Modificaciones</th> <th rowspan="2">Presupuesto Vigente</th> <th colspan="3">Ejecución Financiera</th> <th rowspan="2">Acumulado Anual</th> <th rowspan="2">% Anual</th> </tr> <tr> <th>1º Cuatrimestre</th> <th>2º Cuatrimestre</th> <th>3º Cuatrimestre</th> </tr> </thead> <tbody> <tr> <td>300 CONSTRUCCIONES</td> <td></td> <td></td> <td>COMP. DEL EST. A LOS MUNIC DEL DPTO DE CANNINDEYU</td> <td>150.000.000</td> <td>0</td> <td>150.000.000</td> <td>0</td> <td>0</td> <td>0</td> <td>0</td> <td>0 %</td> </tr> <tr> <td>COMP. DEL EST. A LOS MUNIC DEL DPTO DE CANNINDEYU</td> <td></td> <td></td> <td>5404715</td> <td>1.427.729.457</td> <td>0</td> <td>1.427.729.457</td> <td>133.357.134</td> <td>0</td> <td>521.333.528</td> <td>654.690.662</td> <td>46 %</td> </tr> </tbody> </table>												Código/Concepto	OG	FF	Código/Concepto	Presupuesto Inicial	Modificaciones	Presupuesto Vigente	Ejecución Financiera			Acumulado Anual	% Anual	1º Cuatrimestre	2º Cuatrimestre	3º Cuatrimestre	300 CONSTRUCCIONES			COMP. DEL EST. A LOS MUNIC DEL DPTO DE CANNINDEYU	150.000.000	0	150.000.000	0	0	0	0	0 %	COMP. DEL EST. A LOS MUNIC DEL DPTO DE CANNINDEYU			5404715	1.427.729.457	0	1.427.729.457	133.357.134	0	521.333.528	654.690.662	46 %																																																																																																																																																														
Código/Concepto	OG	FF	Código/Concepto	Presupuesto Inicial	Modificaciones	Presupuesto Vigente	Ejecución Productiva			Acumulado Anual	% Anual																																																																																																																																																																																																																																												
							1º Cuatrimestre	2º Cuatrimestre	3º Cuatrimestre																																																																																																																																																																																																																																														
0 / 1 OBRAS RESTAURADAS			30034 - ESPACIOS URBANISTICOS RESTAURADOS	1.427.729.457	0	1.427.729.457	1,00	0,00	1,00	0,00	0 %																																																																																																																																																																																																																																												
<table border="1"> <thead> <tr> <th rowspan="2">Código/Concepto</th> <th rowspan="2">OG</th> <th rowspan="2">FF</th> <th rowspan="2">Código/Concepto</th> <th rowspan="2">Presupuesto Inicial</th> <th rowspan="2">Modificaciones</th> <th rowspan="2">Presupuesto Vigente</th> <th colspan="3">Ejecución Financiera</th> <th rowspan="2">Acumulado Anual</th> <th rowspan="2">% Anual</th> </tr> <tr> <th>1º Cuatrimestre</th> <th>2º Cuatrimestre</th> <th>3º Cuatrimestre</th> </tr> </thead> <tbody> <tr> <td>300 CONSTRUCCIONES</td> <td></td> <td></td> <td>COMP. DEL EST. A LOS MUNIC DEL DPTO DE CANNINDEYU</td> <td>150.000.000</td> <td>0</td> <td>150.000.000</td> <td>0</td> <td>0</td> <td>0</td> <td>0</td> <td>0 %</td> </tr> <tr> <td>COMP. DEL EST. A LOS MUNIC DEL DPTO DE CANNINDEYU</td> <td></td> <td></td> <td>5404715</td> <td>1.427.729.457</td> <td>0</td> <td>1.427.729.457</td> <td>133.357.134</td> <td>0</td> <td>521.333.528</td> <td>654.690.662</td> <td>46 %</td> </tr> </tbody> </table>												Código/Concepto	OG	FF	Código/Concepto	Presupuesto Inicial	Modificaciones	Presupuesto Vigente	Ejecución Financiera			Acumulado Anual	% Anual	1º Cuatrimestre	2º Cuatrimestre	3º Cuatrimestre	300 CONSTRUCCIONES			COMP. DEL EST. A LOS MUNIC DEL DPTO DE CANNINDEYU	150.000.000	0	150.000.000	0	0	0	0	0 %	COMP. DEL EST. A LOS MUNIC DEL DPTO DE CANNINDEYU			5404715	1.427.729.457	0	1.427.729.457	133.357.134	0	521.333.528	654.690.662	46 %																																																																																																																																																																																																					
Código/Concepto	OG	FF	Código/Concepto	Presupuesto Inicial	Modificaciones	Presupuesto Vigente	Ejecución Financiera			Acumulado Anual	% Anual																																																																																																																																																																																																																																												
							1º Cuatrimestre	2º Cuatrimestre	3º Cuatrimestre																																																																																																																																																																																																																																														
300 CONSTRUCCIONES			COMP. DEL EST. A LOS MUNIC DEL DPTO DE CANNINDEYU	150.000.000	0	150.000.000	0	0	0	0	0 %																																																																																																																																																																																																																																												
COMP. DEL EST. A LOS MUNIC DEL DPTO DE CANNINDEYU			5404715	1.427.729.457	0	1.427.729.457	133.357.134	0	521.333.528	654.690.662	46 %																																																																																																																																																																																																																																												

MUNICIPALIDAD DE ITANARA
 CONTABILIDAD DE RECURSOS DE CANNINDEYU
 Director Administrativo
 MUNICIPALIDAD DE ITANARA
RODOLFO A. HIDALGO V.
 Contador

MUNICIPALIDAD DE ITANARA
 ASUNCIÓN GALLARDO RODRIGUEZ
 Intendente Municipal